



Observatoire régional  
déchets économie circulaire  
Auvergne-Rhône-Alpes

# Guide complet d'aide à la saisie des données dans SINOE®

## Enquête Collectivités

Janvier 2024

Avec le soutien de



**La Région**  
Auvergne-Rhône-Alpes



Opérateur technique



**Auvergne  
Rhône-Alpes**  
Énergie Environnement

L'observatoire régional déchets économie circulaire (ORDEC) en Auvergne-Rhône-Alpes, historiquement nommé Sindra, a pour rôle de produire et diffuser des informations à destination de tous les acteurs intervenant dans la prévention et la gestion des déchets, en particulier la Région, autorité en charge de leur planification, et les membres de la Commission Consultative d'Elaboration et de Suivi du volet « déchets » du schéma régional d'aménagement, de développement durable et d'égalité des territoires (SRADDET).

L'observatoire assure aussi la collecte de données pour les enquêtes nationales ADEME une année sur deux. **2024 est une année d'enquête nationale. Un certain nombre de focus cette année sont liés à des évolutions de l'enquête nationale.**

La Région Auvergne-Rhône-Alpes et l'ADEME, co-pilotes et co-financeurs de l'observatoire, comptent ainsi sur la coopération de chacun.

**Ce document s'adresse aux collectivités qui vont effectuer leur saisie dans [SINOE®](#) . SINOE® vous permet de saisir les données décrivant votre collectivité et les services<sup>1</sup> dont vous êtes maître d'ouvrage. Les services présents sur votre territoire, que vous utilisez peut-être, mais dont vous n'avez pas la maîtrise d'ouvrage, seront saisis par ailleurs par d'autres acteurs.**

Ce document a pour objectif de faciliter votre saisie en précisant la définition des données, en décrivant leur emplacement et en fournissant des astuces d'utilisation.

**Nous pouvons aussi vous assister par téléphone lors de cette saisie. N'hésitez pas à nous contacter : 07.63.61.83.44 (Marianne Gérard) ou 06.25.23.53.33 (Providence M'Bouala).**

---

<sup>1</sup> Un service Déchets peut être une opération de collecte, une déchèterie de collectivité, déchèterie pour les professionnels, une recyclerie-ressourcerie, une installation de traitement : plateforme de compostage, de broyage, incinérateur, ISDND, ISDI, ISDD, cimenterie, plateforme de maturation de mâchefers, centre de tri, quai de transfert, TMB, méthaniseur, STEP.

## Sommaire

1	Les focus de l'enquête 2024 sur les données 2023.....	6
2	Les données à préparer avant de saisir.....	6
2.1	Les données administratives.....	6
2.2	Les données de prévention et de financement.....	7
2.3	Les données concernant les services de collecte hors déchèterie.....	7
2.4	Les données concernant les déchèteries.....	7
2.5	Les données concernant les installations de traitement sous MO de la collectivité.....	7
3	Connexion à SINOE® et interface de saisie.....	8
3.1	Connexion.....	8
3.2	Où saisir ? Les concepts.....	9
3.3	La navigation dans SINOE®.....	10
3.4	Interfaces de saisie.....	11
3.4.1	L'interface principale : l'interface acteur.....	11
3.4.2	L'interface des services pour les installations de traitement.....	12
4	Relire et modifier les données administratives de collectivité.....	13
5	Saisir les données annuelles sur l'emploi, le financement, la prévention, les caractéristiques du service public.....	15
5.1	L'emploi.....	16
5.2	Le financement.....	16
5.3	L'extension des consignes de tri des plastiques.....	17
5.4	Les limites du service public.....	17
5.5	Le tarif de TGAP.....	17
5.6	La prévention.....	17
6	Saisir les données sur les collectes de votre territoire.....	20
6.1	Vous êtes MO d'environ 5 collectes de type : OMR, verre, emballages, JM, encombrants	20
6.1.1	Créer un service de collecte.....	20
6.1.2	L'outil Saisie d'enquête.....	22
6.1.3	Compléter les données annuelles et descriptives.....	28
6.1.4	Afficher les tonnages de l'année précédente.....	30
6.2	Vous êtes MO de plus de 5 collectes.....	31
6.2.1	L'onglet Flux.....	31
6.2.2	L'onglet Identité.....	35
6.2.3	L'onglet Origine des déchets.....	35
6.2.4	L'onglet Equipements.....	35
7	Saisir les données sur les déchèteries de votre territoire.....	36

7.1	Vous êtes MO de maximum 4 déchèteries .....	36
7.1.1	Créer un service Déchèterie .....	37
7.1.2	L'outil Saisie d'enquête .....	37
7.1.3	Compléter les données descriptives.....	47
7.1.4	L'onglet Déchets admis.....	47
7.1.5	Afficher les tonnages de l'année précédente.....	49
7.2	Vous êtes MO de plus de 4 déchèteries .....	49
7.2.1	L'onglet Flux.....	50
7.2.2	L'onglet Identité .....	53
7.2.3	L'onglet Déchets admis.....	53
7.2.4	L'onglet Equipements.....	57
8	Valider et finaliser ma saisie pour les données EPCI –Collectes-Déchèteries.....	58
9	Saisir les données sur les recycleries / ressourceries de votre territoire.....	60
9.1	L'onglet Flux.....	60
9.2	L'onglet Identité.....	63
9.3	L'onglet Déchets admis.....	64
9.4	L'onglet Equipements .....	66
10	Saisir les données sur les installations de tri et de traitement de votre territoire .....	67
10.1	La saisie des flux entrants et sortants des sites de tri et de traitement.....	67
10.1.1	L'onglet Flux .....	67
10.2	La saisie des données communes à tous les types d'installation : emploi, localisation, MO, exploitant, déchets admis .....	75
10.2.1	Le bloc Données sur l'emploi (2023) de l'onglet Flux .....	75
10.2.2	L'onglet Identité .....	75
10.2.3	L'onglet Déchets admis .....	76
10.2.4	L'onglet Capacité et équipements .....	78
10.3	Les quais de transfert (données descriptives) .....	79
10.3.1	Le bloc Données complémentaires annuelles de l'onglet Flux .....	79
	Le bloc Autorisations administratives de l'onglet Identité .....	79
10.3.2	L'onglet Capacité et équipements .....	80
10.3.3	Le bloc Capacité de l'installation.....	80
10.3.4	Le bloc Equipements de l'installation .....	80
10.4	Les centres de tri (données descriptives) .....	81
10.4.1	Le bloc Données complémentaires annuelles de l'onglet Flux .....	81
10.4.2	Le bloc Autorisations administratives de l'onglet Identité .....	81
10.4.3	Le bloc Données complémentaires non annuelles de l'onglet Identité.....	81
10.4.4	L'onglet Capacité et équipements .....	81

10.5	Les TMB tri mécano-biologique .....	82
10.6	Les plateformes de compostage et de broyage (données descriptives) .....	82
10.6.1	Le bloc Autorisations administratives de l'onglet Identité .....	82
10.6.2	L'onglet Capacité et équipements .....	83
10.7	Les incinérateurs & UVE (données descriptives) .....	83
10.7.1	Le bloc Production d'énergie et autres informations de l'onglet Flux.....	83
10.7.2	Le bloc Autorisations administratives de l'onglet Identité .....	84
10.7.3	L'onglet Capacité et équipements .....	84
10.8	Les plateformes de maturation de mâchefers (données descriptives) .....	86
10.8.1	Le bloc Données complémentaires annuelles de l'onglet Flux .....	86
10.8.2	Le bloc Autorisations administratives de l'onglet Identité .....	86
10.8.3	L'onglet Capacité et équipements .....	86
9.9	Les installations de stockage ISDND (données descriptives) .....	87
10.8.4	Le bloc Production d'énergie et autres informations de l'onglet Flux.....	87
10.8.5	Le bloc autorisations administratives de l'onglet Identité.....	88
10.8.6	L'onglet Capacité et équipements .....	88
9.10	Les installations de stockage ISDI (données descriptives) .....	89
10.8.7	Le bloc autorisations administratives de l'onglet Identité.....	89
10.8.8	L'onglet Capacité et équipements .....	89
10.9	Les sites de méthanisation.....	90
10.9.1	Le bloc Production d'énergie et autres informations de l'onglet Flux Annuels.....	90
10.9.2	Le bloc autorisations administratives de l'onglet Identité.....	91
10.9.3	Le bloc Données complémentaires non annuelles de l'onglet Identité.....	91
10.9.4	L'onglet Capacité et équipements .....	91

## 1 Les focus de l'enquête 2024 sur les données 2023

Comme chaque année, **les tonnages de DMA collectés par les collectes et sur les déchèteries sont essentiels.**

Cette année, l'enquête est aussi une année d'enquête nationale et les objectifs de l'ADEME pour la collecte des données 2023 sont les suivants :

- Répondre au besoin de suivi des DMA pris en charge par le SPGD et DMA dans leur ensemble, et au besoin de rapportage européen sur le périmètre défini par l'Union Européenne (Déchets municipaux (DM))
- Améliorer le suivi de la **population en tarification incitative**
- Améliorer le suivi de la **gestion de proximité des biodéchets**
- Améliorer la **connaissance du service public de gestion des déchets** (réglementation, limites du SP, PLPDMA...)
- Prendre en compte **les évolutions des flux collectés** (déchets des espaces verts, de voirie et de marché collectés par le SPGD, flux sous REP...)
- Améliorer **le suivi des flux Emballages et papier collectés** (collecte hors foyer, collecte d'emballages auprès des professionnels, nombre d'ambassadeur de tri, détail des bennes en déchèterie, extension de consignes de tri suivie jusqu'en 2024)

Au niveau régional, nous cherchons aussi à fiabiliser les points suivants :

- **La collecte des déchets amiantés** : en déchèterie ou par des collectes ponctuelles,
- **Les emplois au service des déchets** et chez les prestataires de services dans le cadre d'une DSP
- **Les déchèteries équipées de zone de réemploi** : tonnage collecté

## 2 Les données à préparer avant de saisir

### 2.1 Les données administratives

Données à relire :

- Identité de la collectivité
- Contacts
- Adresse du site internet
- Liste des adhérents et délégation de compétence
- Les caractéristiques des agréments et contrats que vous avez avec les écoorganismes
- Les ETP en interne à la collectivité et les ETP des prestataires

## **2.2 Les données de prévention et de financement**

Des informations vous seront demandés sur les sujets suivants :

- Le PLPDMA de la collectivité
- la gestion de proximité des biodéchets (nombre de composteurs)
- les autres actions de prévention (Gaspillage alimentaire, couches lavables, action auprès des acteurs économiques...)
- le mode de financement du SPGD
- les campagnes de caractérisation des déchets
- le règlement de collecte

## **2.3 Les données concernant les services de collecte hors déchèterie**

Des informations vous seront demandés sur les sujets suivants :

- Les tonnages et destination des déchets collectés hors déchèterie
- Le mode de collecte et ses caractéristiques (fréquence de collecte, nombre de PAV, km parcourus par les bennes,...)
- Les dessertes des collectes

## **2.4 Les données concernant les déchèteries**

Des informations vous seront demandés sur les sujets suivants :

- Les tonnages et destination des déchets collectés hors déchèterie
- Les caractéristiques des déchèteries : jours d'ouverture, ETP, accueil des professionnels, fréquentation, ...

## **2.5 Les données concernant les installations de traitement sous MO de la collectivité**

Si vous avez sous votre maîtrise d'ouvrage, un quai de transfert, une plateforme de compostage, un centre de tri, un UVE, une installation de préparation de CSR,..., nous vous demandons de saisir les informations suivantes :

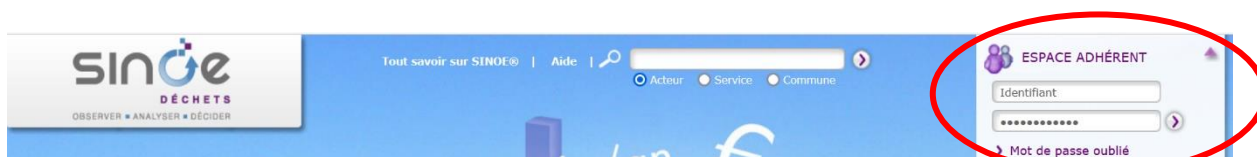
- Les tonnages entrants sur l'installation et leurs origines
- Les tonnages sortants de l'installation et leurs destinations
- L'énergie produite si c'est un UVE ou un ISDND
- Le nombre d'emplois

Nous vous demandons également de relire les informations sur les équipements de l'installation.

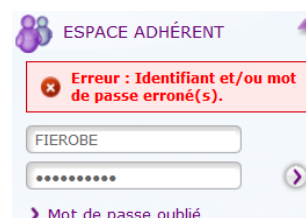
### 3 Connexion à SINOE® et interface de saisie

#### 3.1 Connexion

Pour accéder à l'interface de saisie, vous devez vous connecter à la base de données nationale ADEME [www.sinoe.org](http://www.sinoe.org) en saisissant vos codes d'accès dans la section « Espace adhérent ».



Si vous avez perdu vos codes ou s'ils ne sont plus actifs : envoyer un mail à [contact@ordec-auvergne-rhone-alpes.fr](mailto:contact@ordec-auvergne-rhone-alpes.fr)



SINOE® propose un certain nombre d'outils mais nous allons nous focaliser dans ce guide sur la saisie des données annuelles.

Une fois connecté, vous arrivez sur votre « fiche SINOE ». Si ce n'est pas le cas, cliquez sur [★ Ma fiche SINOE®](#). C'est le point d'entrée pour accéder à vos propres données.

The image displays the user profile page for 'Ca Pays Voironnais'. The page is titled '[Acteur 5477] - Ca Pays Voironnais (38)'. On the left, a search results sidebar is circled in red, showing 'Ca Pays Voironnais' as the top result. The main content area is divided into sections: 'Données administratives' (with fields for SIRET/SIREN, NAF, and creation/dissolution dates), 'Coordonnées de l'acteur' (address, phone, fax, email, website), and 'Type de l'acteur' (04G - Communauté d'agglomération). On the right, a sidebar contains navigation options like 'Gérer mon profil', 'Déconnexion', and 'MES FAVORIS', with '★ Ma fiche SINOE®' circled in red. Below this are sections for 'ACTUALITÉS' and 'Historique des actualités'.



Le menu de gauche vous rappelle alors les services dont vous êtes maître d'ouvrage.

**S'il manque un service, il faut le créer. Merci de nous contacter 07.63.61.83.44 (Marianne Gérard) ou 06.25.23.53.33 (Providence M'Bouala) ou [contact@orddec-auvergne-rhone-alpes.fr](mailto:contact@orddec-auvergne-rhone-alpes.fr)**

Exemple :



**C'est la liste des services que vous avez à saisir !**

### 3.2 Où saisir ? Les concepts

SINOE® différencie les acteurs et les services.

**Un acteur** est une collectivité (CC, CA, syndicat mixte, ...etc.), une entreprise privée, une association qui gère un service déchet (opération de collecte, déchèterie, ressourcerie, installation de traitement). Il en est le maître d'ouvrage, le collecteur ou l'exploitant.

**En tant que collectivités, vous pouvez saisir toutes les informations de prévention, de financement, de collecte et de déchèterie à partir de votre fiche acteur.**

**Un service** peut être une opération de collecte, une déchèterie de collectivité, une déchèterie pour les professionnels, une recyclerie-ressourcerie, une installation de traitement : plateforme de compostage, de broyage, incinérateur, ISDND, ISDI, ISDD, cimenterie, plateforme de maturation de mâchefers, centre de tri, quai de transfert, TMB, méthaniseur, STEP.

**Vous devrez saisir les informations de vos installations de traitement par les interfaces des services. C'est aussi la deuxième possibilité pour saisir vos données déchèteries et de collectes.**

### 3.3 La navigation dans SINOE®

Dans SINOE®, l'information est organisée en « bloc » de données. Le titre du bloc est surligné en violet.

The screenshot shows the SINOE® interface with a navigation menu at the top containing 'Indicateurs', 'Identité', 'Compétences et services', 'Gestion des coûts', and 'Gestion des données'. Below the menu, several data blocks are displayed, each with a purple header and a 'Plus' button:

- Données administratives** (Historique): Includes contact information for C.A. d'Annecy (Code SINOE : 11742), address (46 Avenue des îles, 74007 - Annecy), phone (04 50 33 02 12), fax (04 50 51 54 90), email (vlaurent@agglo-annecy.fr), and website (www.agglo-annecy.fr/france/gestiondechets/page/gest).
- Contacts** (Journal des modifications): Shows 'Liste des contacts' and 'Nombre de contacts : 3'.
- Agréments et labels** (Historique | Journal des modifications): Mentions 'Agréments délivrés par les Eco-organismes. Labels Qualiplus et Qualitri pour la collecte des déchets' and 'Nombre d'agréments : 12'.
- Caractérisation des déchets, planifications...**: Shows 'Zone plan de la collectivité'.
- Emploi, communication, prévention et financement (2015)** (Journal des modifications): Lists 'Transmission des données aux Eco-organismes, Emploi, Actions de communication, Actions de prévention, Financement, Refus de tri, Population DGF'.
- Adhérents** (Historique | Journal des modifications):

Chaque **bloc modifiable** avec votre code d'accès possède un bouton

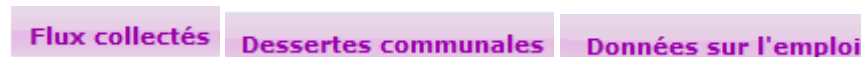


Chaque bloc peut être sous une forme réduite ou développée. Vous pouvez changer cette forme en cliquant sur **Plus** pour développer ou **Réduire** pour diminuer la taille du bloc.

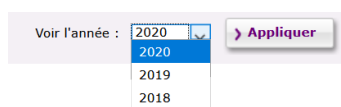
Certains blocs présentent des **données descriptives** :



D'autres présentent des **données annuelles** :



Pour les pages de blocs de données annuelles, l'année peut être modifiée en haut de page

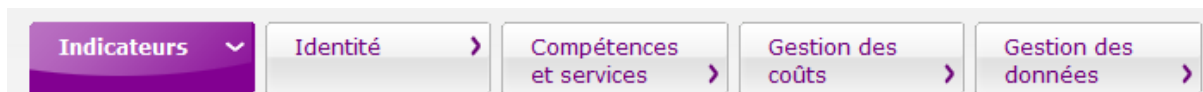


Choisissez l'année puis cliquez sur « Appliquer »

### 3.4 Interfaces de saisie

#### 3.4.1 L'interface principale : l'interface acteur

L'acteur est décrit par les onglets suivants :



Les 3 onglets utiles à la saisie sont :

L'onglet **Identité** qui décrit **les données administratives et les données de prévention et financement**.

L'onglet **Compétences et services** qui décrit **les compétences et les services déchets de la collectivité**. Il permet de saisir les informations concernant **les collectes et les déchèteries (caractéristiques, tonnages, destination)**.

**Il comporte notamment 3 blocs importants :** Le bloc « collecte OMR et collectes sélectives », le bloc « Déchèteries » et le bloc « Installations d'élimination des déchets ménagers et assimilés (ITOM) »

Ces blocs permettent :

- soit de naviguer et d'aller sur chaque service,
- soit de créer un nouveau service,  
- soit d'accéder à des écrans de saisie globale pour renseigner en même temps toutes les collectes ou toutes les déchèteries de votre territoire. C'est ce qu'on appelle « saisie d'enquête » 

Résultats de 1 à 5 sur 5						≤ 1 ≥		Nb par page : 10 ▾	
Code ▾	Déchet collecté ▾	Mode de collecte ▾	Origine des déchets ▾	Service de collecte ▾	Exploitant ▾				
11.11	Ordures ménagères résiduelles	Porte à porte		Collecte des Ordures Ménagères Résiduelles en Pâp (116916)	Communauté de communes de Sumène-Artense				
07.11	Emballages en verre	Apport volontaire		Collecte du Verre en Av (116919)	Communauté de communes de Sumène-Artense				
10.3	Déchets verts	Porte à porte		Collecte des Déchets Verts en Pâp (116920)	Communauté de communes de Sumène-Artense				
11.21	Emballages sans les papiers graphiques	Apport volontaire		Collecte des Déchets d'Emballages en Av (116917)	Communauté de communes de Sumène-Artense				
07.23	Papiers graphiques	Apport volontaire		Collecte des Journaux Magazines en Av (116918)	Communauté de communes de Sumène-Artense				

Module d'export

L'onglet **Gestion des données** donne accès à divers outils de gestion des données. **Vous pouvez les utiliser pour lancer des tests de cohérence une fois que vous avez terminé votre saisie** (bloc **Contrôle des données**).

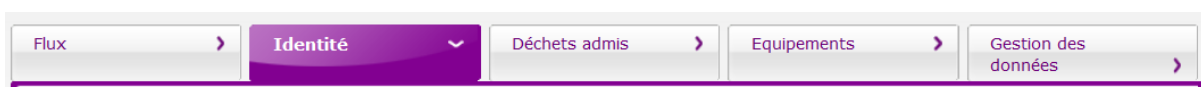
### 3.4.2 L'interface des services pour les installations de traitement

Le **service** est décrit par les onglets suivants. Leurs contenus varient en fonction du type de service.

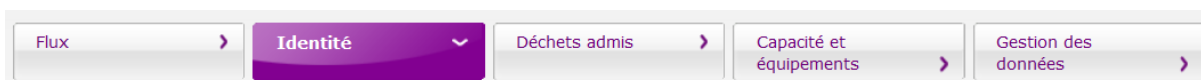
Collecte :



Déchèterie :



Installation de traitement :



#### **L'onglet principal pour l'enquête est l'onglet FLUX**

L'onglet **Flux** présente un tableau de synthèse des flux des dernières années ainsi que le détail des données **flux, emplois, dessertes et autres données annuelles** de la dernière année saisie. Il permet de changer d'année pour visualiser les données des années antérieures, de créer une nouvelle année de saisie et de saisir l'année en cours.

#### **Les autres sont à relire**

L'onglet **Identité** décrit les données administratives : maitre d'ouvrage, exploitant du service, autorisations administratives et agrément, autres données complémentaires non annuelles spécifiques au type d'installation.

L'onglet **Origine des déchets** décrit, pour les collectes, l'origine des déchets collectés (ménages ou entreprises) et les déchets admis (dangereux, non dangereux, inertes).

L'onglet **Déchets admis** décrit, pour les déchèteries, l'origine des déchets collectés (ménages ou entreprises), les déchets admis (dangereux, non dangereux, inertes), les modes de tarification des déchets des entreprises et les horaires d'ouverture.

L'onglet **Déchets admis** décrit, pour les installations de traitement, l'origine des déchets collectés (ménages ou entreprises) et les déchets admis (dangereux, non dangereux, inertes).

L'onglet **Équipements ou Capacité et équipements** décrit les équipements des sites et leurs capacités pour certaines installations.

L'onglet **Gestion des données** présente diverses informations sur les données. Il n'y a rien à saisir ici.

## 4 Relire et modifier les données administratives de collectivité

Les données décrivant votre collectivité se trouvent sur les onglets **Identité** et **Compétences et services**. Le bouton « **Modifier** » vous permet de passer en mode saisie et de corriger ou compléter vos données.

Vous êtes ici : Accueil > Recherche Acteur/Service > Fiche acteur : C.A. d'Annecy > Modification des données

Aller à la saisie :

[C.A. d'Annecy] - [Données administratives] (Modification)

\* Les champs suivis d'un astérisque sont obligatoires

**Description**

Code acteur SINOE® : 11742

Raison sociale \* :

Sigle / Nom court :

Type de l'acteur \* :

Code SIRET :

Acteur créé le :

Code NAF :

Acteur fermé le :

**Adresse**

Adresse \* :

Tél. :

Fax :

Code postal \* :

Email :

Bureau distributeur :

Site Internet (http://) :

Commune \* :

Courrier adressé à l'attention de :

Commentaire :

**Géolocaliser**

Géolocalisation effectuée  
Centroïde de la commune

N'oubliez pas de sauvegarder une fois la géolocalisation effectuée

L'onglet **Identité** vous permet de corriger ou compléter :

- les **données administratives** : nom, adresse, téléphone, mail, ...etc. ;
- les **contacts** : ce sont les contacts pour le déroulement de l'enquête et la saisie de la matrice des coûts
- les **agrément et labels** : décrivez les agréments délivrés par les Eco-organismes, indiquez les dates ;
- les **données complémentaires** non annuelles : Caractérisation des déchets, planifications, PLPDMA...;
- les EPCI et/ou les Communes **adhérents**.

Pour les filières REP, l'ADEME demande des informations sur les Rep suivantes :

ABJ - Bricolage et Jardin
ASL - Articles de sport et de loisirs
BPS - Bateaux de plaisance ou de sport
DISP-MED - Dispositifs médicaux perforants des patients en auto-traitement
EA - Eléments d'ameublement
EEE - Equipements électriques et électroniques (Ménagers)
EEE - Equipements électriques et électroniques (Professionnels)
EMBM - Emballages ménagers
JOUETS
LUBRIFIANTS
MNU – Médicaments non utilisés
PA - Piles et accumulateurs portables
PAP – Papiers graphiques
PCHIM - Produits chimiques
PNEU - Pneumatiques (Métropole)
PNEU - Pneumatiques (Outre-Mer)
TABAC - Produits du tabac
TLC - Textiles d'habillement, linge de maison et chaussure

L'onglet **Compétences et services** permet de corriger ou compléter les compétences Déchets exercées et déléguées.

Vous êtes ici : Accueil > Recherche Acteur/Service > Fiche acteur : C.A. d'Anecy > Modification des données

Aller à la saisie : Données administratives

[C.A. d'Anecy] - [Compétences déchet] (Modification)

\* Les champs suivis d'un astérisque sont obligatoires

Compétence (*)	Date de début (*)	Date de fin	Commentaire
01A - Collecte OMR	01/01/2002		
01B - Collecte sélective	20/12/2000		
01C - Déchèterie	20/12/2000		
01D - Traitement	20/12/2000		

Déléguer la compétence : 01D - Traitement

Département de l'acteur (\*) : 74 - Haute-Savoie    Nom de l'acteur (\*) : Sila (synd. Mixte du Lac d'Anecy)    Suppr. ?

Aucune donnée d'historique à afficher

## 5 Saisir les données annuelles sur l'emploi, le financement, la prévention, les caractéristiques du service public

Les données décrivant l'emploi, la prévention et le financement sont annuelles et se trouvent sur l'onglet **Identité**. C'est un bloc en bas de page. Le bouton « **Modifier** » vous permet de passer en mode saisie et de compléter vos données.

Emploi, communication, prévention et financement (2021) Journal des modifications

Emploi, Financement, Actions de prévention, Refus de tri

Année : 2021 Appliquer

**Emploi**

Emploi au service des déchets (hors déchèteries)  
Nombre d'agents de la collectivité (en ETP) : 3  
Nombre d'agents du/des prestataires (en ETP) :

**Financement**

Financement du service de gestion des déchets  
TEOM : Oui  
Redevance spéciale : Oui  
Redevance spéciale partielle ou totale ? : Totale  
Redevance camping ? : Oui  
Commentaire sur le financement : Les recettes de la TEOM et des RS sont considérées TTC puisque notre budget n'est pas assujetti à la TVA  
Montant de la TEOM (en euro HT) : 3537218

Quel que soit l'année sur laquelle vous êtes en consultation, cliquez sur le bouton « **Modifier** » pour arriver sur l'année en cours de saisie : 2023 actuellement.

Si le bouton « **Modifier** » n'est pas accessible, cliquez sur **Plus**

L'interface de saisie ressemble à ça :

Année : 2019 Appliquer Ajust de l'année : Ajouter Dupliquer Année : 2019

Emploi Tout replier

**Financement** Plus

**Financement du service de gestion des déchets**

TEOM  
 TEOM incitative  
SI TEOM incitative : Année de mise en oeuvre :  
SI TEOM incitative : Modalités de financement :  
 A la levée  
 Au poids  
 Au nombre de personnes  
 Au foyer

REOM classique  
 REOM incitative  
SI REOM incitative : Année de mise en oeuvre :  
SI REOM incitative : Modalités de financement :  
 A la levée  
 Au poids  
 Au nombre de personnes  
 Au foyer

Budget général  
 Redevance spéciale  
 Contribution des collectivités  
Redevance spéciale partielle ou totale ? :  
Redevance camping ? :  
Commentaire sur le financement :  
Montant de la TEOM (en euro HT) :  
Montant de la REOM (en euro HT) :  
Montant des redevances spéciales (en euro HT) :  
Montant issu du budget général (en euro HT) :  
Contrib. des collectivités adhérentes (en euro HT) :

Réduire

Extension des consignes de tri des plastiques Plus

Limites du service public Plus

**Attention** à sélectionner la bonne année de saisie si ce n'est pas 2023 qui apparaît. 2023 est paramétré par défaut.

Si l'année 2023 n'existe pas. Il faut la créer.

Ajout de l'année :  ?

Vous pouvez dupliquer des données de l'année 2022 sur 2023 si cela vous aide à la saisie avec le bouton

## 5.1 L'emploi

Il se définit par

- Nombre d'agents de la collectivité (en ETP) : emplois de la collectivité hors déchèteries y compris les emplois des installations
- Nombre d'agents du/des prestataires (en ETP)
- Nb d'ambassadeurs du tri agents de la collectivité et cette année l'ADEME demande en plus, le Nb d'ambassadeurs du tri prestataires

## 5.2 Le financement

Les données annuelles à saisir sont les suivantes :

### Modalités de financement

- TEOM (oui/non)
- TEOM incitative (oui/non)
- Si TEOM incitative : Année de mise en œuvre :
- Si TEOM incitative : Modalités de financement : A la levée, Au poids, Au nombre de personnes, Au foyer, Au volume, Au sac
- Si TEOM incitative : pourcentage de la population adhérente si plusieurs modes de financement
- REOM classique (oui/non)
- REOM incitative (oui/non)
- Si REOM incitative : Année de mise en œuvre :
- Si REOM incitative : Modalités de financement : A la levée, Au poids, Au nombre de personnes, Au foyer, Au volume, Au sac
- Si REOM incitative : pourcentage de la population adhérente si plusieurs modes de financement
- Budget général (oui/non)
- Redevance spéciale (oui/non)
- Contribution des collectivités (oui/non)
- Redevance spéciale partielle ou totale ? : (oui/non)
- Redevance camping ? : (oui/non)
- Commentaire sur le financement :



Montants (indiquez les mêmes données que dans ComptaCout)

- Montant de la TEOM (en euro HT)
- Montant de la REOM (en euro HT)
- Montant des redevances spéciales (en euro HT)
- Montant issu du budget général (en euro HT)
- Montant des contributions des collectivités adhérentes (en euro HT)

### 5.3 L'extension des consignes de tri des plastiques

- Collectivité n'est pas en extension des consignes de tri ?
- Si 100% de la collectivité en extension des consignes de tri, depuis quelle année ?

### 5.4 Les limites du service public

- Votre réglementation de collecte précise-t-il les limites de prise en charge des déchets assimilés ? : (oui/non)
- Limite (en litres/semaine) pour les déchets acceptés en déchèteries :
- Limite (en litres/semaine) pour les autres déchets (OMR, collecte séparée, ...)
- Votre réglementation intègre-t-il une obligation de tri 7 flux ? : (oui/non)

### 5.5 Le tarif de TGAP

- Tarif de TGAP auquel est soumis votre installation de traitement majoritaire des OMR orientés vers l'incinération (en €/tonne)
- Tarif de TGAP auquel est soumis votre installation de traitement majoritaire des OMR orientés vers le stockage (en €/tonne)

### 5.6 La prévention

Les données annuelles à saisir sont les suivantes :

#### Compostage domestique individuel

- Existence d'opérations de compostage domestique ? (oui/non)
- Année de démarrage du programme
- Nombre de personnes sensibilisées au compostage dans l'année
- Nombre de composteurs distribués dans l'année
- Nombre total de composteurs individuels installés depuis le début du programme
- Nombre d'habitants concernés
- Méthode de comptage (estimation, enquête...)
- Estimation de la population disposant d'une solution de gestion de proximité individuelle ou partagée, non fournie ou financée par la collectivité
- Nombre total de lombricomposteurs individuels installés depuis le début du programme
- Si ce n'est pas en place, est ce prévu dans un avenir proche ? (oui/non)
- Nombre de maisons avec jardin (données INSEE)
- Avez-vous un maître composteur au sein de votre collectivité ? (oui/non)
- Ses missions correspondent à combien d'ETP (exemple 0.4, 0.5, 1) ?
- Existe-il un réseau de guides composteurs pailleurs sur votre territoire ? (oui/non)
- Animez-vous un réseau de guides composteurs pailleurs sur votre territoire ? (oui/non)
- Avez-vous organisé des formations de guide composteur cette année ? (oui/non)
- Nb de guides composteurs formés cette année ?

- Avez-vous participé en juin à l'action « Café compost dans mon jardin au naturel » du Réseau compost Citoyen AURA » cette année ? (oui/non)

#### Compostage partagé (en pied d'immeuble ou de quartier)

- Avez-vous mis en place du compostage partagé sur votre territoire ? : (oui/non)
- Année de démarrage du programme
- Nombre de sites installés dans l'année
- Nombre de sites en fonctionnement au global sur votre territoire jusqu'à cette année :
- Nombre d'habitants desservis (ayant accès aux sites de compostage) :
- Méthode de comptage (pesées, estimation, enquête...)
- Estimation de la population disposant d'une solution de gestion de proximité individuelle ou partagée, non fournie ou financée par la collectivité
- Avez-vous participé à l'action « la semaine du compostage en avril » du Réseau compost Citoyen AURA » cette année ?
- Avez-vous organisé des formations référents composteurs cette année ? (oui/non)
- Nb de référents composteurs formés cette année ?

#### Compostage autonome : cantines, crèches, maisons de retraite

- Avez-vous mis en place du compostage autonome sur votre territoire ? :
- Nombre de sites en fonctionnement au global sur votre territoire jusqu'à cette année :
- Constatation diminution de la quantité d'OMR collectées ? (oui/non)
  - si oui de quel ordre ?

#### Commentaire général sur la gestion de proximité des biodéchets : paillage, broyage, alimentation animale, ...

#### Lutte contre le gaspillage alimentaire

- Avez-vous mis en place des solutions pour lutter contre le GA sur votre territoire cette année ? : (oui/non)
- Commentaire (détaillez)
- Nb d'établissements impliqués dans l'année

#### Eco-exemplarité : Actions de prévention sur les déchets au sein de la collectivité

- Avez-vous mis en place des actions de réduction de la consommation de papier ? : (oui/non)
- Quelle est la quantité de papier achetée par salarié (en kg/salarié - tous salariés) ? :
- Quel est le taux de réduction observé jusqu'à cette année (en kg/salarié- tous salariés) ?
- Développement d'achats éco-responsables (détaillez)
- Critères introduits dans les marchés publics (détaillez)

#### Stop pub

- Distribution d'autocollant STOP Pub ? (oui/non)
- % de foyer utilisant le STOP Pub cette année
- Commentaire (détaillez)

#### Actions avec les acteurs économiques

- Avez-vous mis en place des actions en direction des entreprises du territoire ? : (oui/non)
- Précisez :

#### Opération «Foyers témoins»

- Avez-vous mis en place une opération « foyers zéro déchets» cette année sur votre territoire ? : (oui/non)
- Date de démarrage
- Durée de l'opération
- Qui gère cette opération ?
- Date de fin
- Nombre de foyers concernés dans l'année
- Tonnage d'OMR pour ces foyers (en moyenne) dans l'année

#### Manifestations éco-responsables

- Existe-t-il une solution de gobelets réutilisables cette année sur votre territoire ? : (oui/non)
- Détailler les autres actions pour des manifestations éco-responsables en place sur votre territoire :

#### Réduction des déchets dangereux

- Avez-vous mis en place des solutions pour réduire les déchets dangereux sur votre territoire cette année ? (oui/non)
- Commentaire (détaillez)

#### Couches lavables

- Avez-vous mis en place des solutions pour promouvoir les couches lavables sur votre territoire cette année ? : (oui/non)
- Commentaire (détaillez)
- Nb d'établissements impliqués dans l'année

## 6 Saisir les données sur les collectes de votre territoire

### 6.1 Vous êtes MO d'environ 5 collectes de type : OMR, verre, emballages, JM, encombrants

Une interface de saisie rapide existe pour saisir les données annuelles des collectes : données descriptives, flux et dessertes. Elle est efficace pour un nombre restreint de collecte.

Cette interface est accessible dans l'onglet **Compétences et services** de l'acteur, dans le bloc **Collectes OMR et collectes sélectives** sur le bouton **Saisie d'enquête**.

Exemple :

Collectes OMR et collectes sélectives Historique

Nombre de collectes OMR : 1  
Nombre de collectes sélectives : 5

Code	Déchets collectés	Mode de collecte	Origine des déchets	Service de collecte	Exploitant
11.11	Ordures ménagères résiduelles	Porte à porte		Ordures Ménagères Résiduelles en Pap (42817)	C.C. Rive Gauche du Lac d'Annecy
07.11	Déchets d'emballages en verre	Apport volontaire		Collecte du Verre en Av (42715)	Trigenium Sas
11.12	Déchets de voirie	Porte à porte		Collecte des Déchets de Voirie en Pâp (99993)	
11.13	Biodéchets des ménages	Porte à porte		Collecte des Biodéchets en Pap (99149)	Tri Vallees
11.21	Emballages en mélange	Apport volontaire		Collecte des Déchets d'Emballages en Av (42540)	Excoffier Frères
07.23	Journaux et magazines	Apport volontaire		Collecte des Journaux Magazines en Av (42541)	Excoffier Frères

Résultats de 1 à 6 sur 6 Nb par page : 10

Module d'export

[Créer un service de collecte](#) [Saisie d'enquête](#)

Avant d'utiliser cet outil et de cliquer sur le bouton **Saisie d'enquête**, vous devez vérifier que toutes les collectes de votre territoire sont présentes dans la liste. Dans le cas contraire, il s'agira de créer le ou les services manquants en cliquant sur le bouton **Créer un service de collecte**.

#### 6.1.1 Créer un service de collecte

Les informations essentielles à la définition d'une collecte sont demandées : le type de déchets collectés, le mode de collecte et l'origine des déchets. **Nous vous accompagnerons volontiers dans cette démarche de création. Appelez-nous !**

Les **types de déchets collectés** pour les **collectes des collectivités** sont les suivants :

<b>Nom de la collecte</b>	<b>Code déchet</b>	<b>Nom déchet associé de la nomenclature SINOE</b>
Collecte des Ordures Ménagères Résiduelles	11.11	Ordures ménagères résiduelles
Collecte des déchets de marché et de nettoyage	11.12	Déchets de voirie
Collecte du verre	07.11	Déchets d'emballages en verre
Collecte des emballages	11.21	Emballages en mélange
Collecte des Journaux-Magazines	07.23	Journaux et magazines
Collecte des Emballages Journaux-Magazines	11.211	Emballages en mélange et journaux-magazines
Collecte des corps plats	07.2	Déchets de papiers et cartons
Collecte des corps creux	11.212	Corps creux
Collecte des encombrants	08.3	Encombrants ménagers divers
Collecte des cartons des Artisans-Commerçants	07.24	Cartons
Collecte des papiers de bureau	07.23	Déchets de papiers et cartons
Collecte des produits alimentaires des entreprises (des gros producteurs par exemple)	10.2	Déchets de produits alimentaires
Collecte des biodéchets des ménages	11.13	Biodéchets des ménages
Collecte des déchets verts	10.3	Déchets verts
Collecte des DMS ou DDS	02.31	Petits déchets chimiques en mélange
Collecte des déchets d'activités de soin DASRI	05.11	Déchets infectieux de soins médicaux
Collecte des textiles	07.6	Déchets textiles
Collecte des DEEE	08.2	Equipements électriques et électroniques hors d'usage
Collecte des piles	08.41	Déchets de piles et accumulateurs
Collecte des emballages hors foyer sur voie publique	11.21	Emballage sans les papiers graphiques
Collecte des emballages en matières plastiques des entreprises	07.41	Emballages en matières plastiques

**Créer un service** X

Déchets Identité du service

Sélectionner dans la liste ci-dessous le flux collecté et préciser son mode de collecte et l'origine (provenance) de ce flux.

**\* Les champs suivis d'un astérisque sont obligatoires**

Saisie des informations sur les déchets collectés :

Type de déchets \* : -- Choisir le type de déchets --

Mode de collecte \* :  Apport volontaire  Porte à porte  Mixte

Origine des déchets \* :  Collectivités  Ménages  Entreprises et artisans

> Annuler > Suivant

L'écran suivant permettra de saisir le nom de la collecte, le mode de gestion et la date de démarrage du service.

A la création le système vérifie qu'une collecte du même type (de déchets) n'existe pas déjà sur le territoire sur la même année. L'outil **Saisie d'enquête** est alors bien configuré pour saisir toutes les collectes de votre territoire.

### 6.1.2 L'outil Saisie d'enquête

Année Informations générales Quantités et destinations Dessertes

Le premier onglet **Année** permet de sélectionner l'année de saisie : cliquer sur « Appliquer » pour actualiser les données.

Année v Informations générales > Quantités et destinations > Dessertes >

Ce formulaire va vous permettre de saisir les principales données annuelles concernant les services de collecte de déchets.  
 1 - Sélectionner l'année dans la liste déroulante ci-dessous et cliquer sur "Appliquer" pour actualiser les données.  
 2 - Vérifier que le tableau présente la liste complète des collectes de la collectivité pour l'année choisie. Si besoin retourner sur la fiche de la collectivité pour ajouter de nouvelles collectes.  
 3 - Si la liste des collectes est correcte, renseigner successivement les onglets "Informations générales", "Quantités et destinations" et "Dessertes".  
**Vous devez "Enregistrer" la saisie des données d'un onglet avant de passer à un autre.**

Année de référence : 2017 v > Appliquer

Année : 2017

Déchets collectés	Mode de collecte	Date d'ouverture	Date de fermeture	Service de collecte	Mode de gestion	Exploitant	Modification
11.11 - Ordures ménagères résiduelles	Apport volontaire	01/01/1978	-	Ordures Ménagères Résiduelles en Av (42860)	Régie	Communauté de Communes Sources du Lac d'Annecy	Modifier Fermer
07.11 - Déchets d'emballages en verre	Apport volontaire	01/01/1980	-	Collecte du Verre en Av (42675)	Régie	Communauté de Communes Sources du Lac d'Annecy	Modifier Fermer
07.6 - Déchets textiles	Apport volontaire	01/01/2010	-	Collecte des Déchets Textiles en Av (99145)	Marché de prestation de service	Tri Valles	Modifier Fermer
05.11 - Déchets infectieux de soins médicaux	Apport volontaire	01/01/2004	-	Collecte des Déchets d'Activités de Soins en Av (58174)	Marché de prestation de service	Tri Valles	Modifier Fermer
11.21 - Emballages en mélange	Apport volontaire	01/01/2004	-	Collecte des Déchets d'Emballages en Av (42286)	Régie	Communauté de Communes Sources du Lac d'Annecy	Modifier Fermer
07.23 - Journaux et magazines	Apport volontaire	01/01/1999	-	Collecte des Journaux Magazines en Av (41932)	Régie	Communauté de Communes Sources du Lac d'Annecy	Modifier Fermer
10.2 - Déchets de produits alimentaires	Porte à porte	10/02/2011	-	Collecte des Déchets Alimentaires Pro en Pâp (91958)	Marché de prestation de service	Tri Valles	Modifier Fermer
07.24 - Cartons	Porte à porte	01/01/2014	-	Collecte Cartons des Professionnels Pap (107807)	Régie	Communauté de Communes Sources du Lac d'Annecy	Modifier Fermer

> Retour à la consultation

Vérifier ensuite que le tableau présente la liste complète des collectes de la collectivité pour l'année choisie.

Si besoin retourner sur la fiche de la collectivité pour ajouter de nouvelles collectes. Cliquer sur le lien **Modifier** si le **mode de gestion** ou **l'exploitant** sont faux pour les corriger.

Cliquer sur le lien **Fermer** si le service a fermé **fin de l'année précédente**. Il faut alors saisir la date de fermeture et nous l'indiquer par mail ([contact@orddec-auvergne-rhone-alpes.fr](mailto:contact@orddec-auvergne-rhone-alpes.fr)).

Si la liste des collectes est correcte, renseigner successivement les onglets « **Informations générales** », « **Quantités et destinations** » et « **Dessertes** » (une colonne par collecte).

Le clic sur le bouton **Enregistrer** enregistre chaque onglet. Ne l'oubliez pas !

Si vous allez sur l'onglet suivant, dans le module de saisie d'enquête, sans enregistrer le système vous alertera mais si vous cliquez dans un autre menu, ailleurs, il ne fera pas la vérification.

L'onglet **Informations générales** permet de saisir les données descriptives des collectes, essentielles à une bonne analyse du territoire et au calcul d'indicateurs régionaux et nationaux.

C'est à-dire pour chaque collecte :

- Fréquence majoritaire de collecte et % de population concernée
- Autre fréquence de collecte (1) et % de population concernée par cette fréquence
- Autre fréquence de collecte (2) et % de population concernée par cette fréquence
- Km annuel total parcouru par les bennes
- Nombre de points de regroupements
- Nombre de bornes d'apport volontaire

The screenshot displays the 'Informations générales' (General Information) tab for waste collection management. The interface includes a navigation bar with tabs for 'Année', 'Informations générales', 'Quantités et destinations', and 'Dessertes'. The main content area is titled 'Modifier les informations générales de collectes' and shows a table with columns for different waste collection types: 'Ordures Ménagères Résiduelles en Av (42860)', 'Collecte du Verre en Av (42675)', 'Collecte des Déchets Textiles en Av (59145)', 'Collecte des Déchets d'Activités de Soins en Av (50174)', 'Collecte des Déchets d'Emballages en Av (42286)', and 'Collecte des Journaux Magazines en Av (41932)'. The rows include fields for 'Déchet collecté', 'Mode de collecte', 'Fréquence majoritaire de collecte', '% de pop concernée par la fréquence majoritaire', 'Autre fréquence de collecte (1)', '% de population concernée par cette fréquence', 'Autre fréquence de collecte (2)', '% de population concernée par cette fréquence', 'Km annuel total parcouru par les bennes', 'Nombre de points de regroupements', and 'Nombre de bornes d'apport volontaire'. A 'Retour à la consultation' button is located at the bottom left, and an 'Enregistrer' button is at the bottom right.

L'onglet **Quantités et destinations** permet de saisir les tonnages collectés et les destinations précises.

Nous allons saisir **les tonnages collectés et les refus de tri** pour les collectes **Emballages Journaux-Magazines**.

Un masque de saisie est réalisé à partir des données de l'année précédente. La liste est prédéfinie en fonction des types de collecte mais vous pouvez à tout moment la modifier.

Les **destinations** doivent être saisies le plus précisément possible grâce à 4 champs :

- Dept (Département de destination du déchet. 99 pour des déchets envoyés à l'étranger),
- Type de destination (Mode d'élimination ou de valorisation du déchet),
- Service destinataire (Installation d'élimination ou de valorisation du déchet),
- Précisions sur la destination (information complémentaire).

Les 2 premiers champs sont obligatoires : **Dept** et **Type de destination**. Il s'agit ensuite de préciser soit le **Service destinataire** (en pointant sur un site de traitement ou un centre de tri existant dans la base) soit l'entreprise ou autre pour identifier correctement la destination dans **Précisions sur la destination**.

Dept ?	Type de destination ?	Service destinataire ?	Précisions sur la destination ?
74 - Haute-Savoie	08A - Incinération avec	Uiom de Chavanod(7297) - Sila (synd. M	
42 - Loire	07B - Recyclage		Entreprise DUPUIS

La destination des matériaux des collectes sélectives des emballages et des JM et des refus de tri est le centre de tri correspondant (il faut le pointer dans la liste).



La destination finale des **refus de tri des collectes sélectives des emballages et des JM** sera saisie **sous le tableau**.

Tonnage total des refus de tri :  ?

Destination des refus de tri :

- Incinération avec récupération d'énergie
- Incinération sans récupération d'énergie
- Stockage en ISDND-Installations de stockage de déchets non dangereux
- Autre

Dans le cas où les refus de tri auraient plusieurs types de destination, vous pouvez à partir de 2022 saisir les différents tonnages par type de destination :

Tonnage total des refus de tri :  ?

Destination principale des refus de tri :

Tonnage des refus de tri orienté vers l'incinération avec récupération d'énergie :

Tonnage des refus de tri orienté vers le stockage en ISDND :

Tonnage des refus de tri orienté vers la fabrication de CSR :

Tonnage des refus de tri orienté vers une autre destination :

**Pour les autres collectes sélectives, les refus de tri** seront saisis sur le service, dans l'onglet **Flux / bloc Modalités de collecte, tournée, ...**

**Comment sélectionner un site de traitement ou un centre de tri existant dans la base ?**

Saisissez en premier le numéro du département puis le type de service destinataire.

Les types de services possibles pour les collectes sont les suivants :

Code	Nom
05A	Tri
05AA	<p>TMB. Attention dans SINOE, les TMB sont associés au type de traitement existant à l'issu du tri.</p> <p>Par exemple pour Rhône-Alpes, vous trouverez les sites suivants en compostage :</p> <ul style="list-style-type: none"> <li>• Compostage de Murianette Avec Tmb</li> <li>• Tmb d'Etoile-sur-rhône Avec Compostage</li> <li>• Tmb de Beauregard-baret Avec Compostage</li> <li>• Tmb de Saint-barthélemy-de-vals Avec Compostage</li> </ul> <p>Mais le site de Penol est en Tri Mécano-Biologique</p>
07DA	Compostage
07DB	Méthanisation
07EA	Maturation de mâchefers
07EC	Broyage préalable à une valorisation matière (broyage des déchets verts par exemple)
08A	Incinération avec valorisation énergétique
08CA	Co-incinération dans les fours de cimenterie
09A	Incinération sans valorisation énergétique
12B	Stockage en ISDND-Installations de stockage de déchets non dangereux
12C	Stockage en ISDI-Installations de stockage de déchets inertes – CET3

Une fois le choix réalisé, le champ **Service destinataire** propose une liste en fonction du type de services choisi et du département dans un menu déroulant.

Exemples :

Dept	Type de destination	Service destinataire	Précisions sur la destination
74 - Haute-	08A - Incinération ave	Uiom de Chavanod(7297) - Sila (synd. M	
		<ul style="list-style-type: none"> <li>Uiom de Passy(6339) - Set Mont Blanc</li> <li>Uiom de Marignier(6764) - Veolia Proprete Rhin Rhône Siège Social</li> <li>Uiom de Thonon-les-Bains(7157) - Veolia Proprete Rhin Rhône Siège Social</li> <li>Uiom de Chavanod(7297) - Sila (synd. Mixte du Lac d'Annecy)</li> </ul>	

Dept ?	Type de destination ?	Service destinataire ?
38 - Isère	12B - Stockage en ISI	

Cet2 Satolas-et-Bonce(5543) - Sita Centre Est  
 Cet2 Penol(5618) - Serpol  
 Cet2 Cessieu(5620) - Veolia Proprete Rhin Rhone  
 Cet2 Saint-Quentin-sur-Isere(6360) - Lely Environnement  
 Isdnd de Penol (avec Tmb)(99101) - Serpol

Pour avoir la liste totale de tous les types de destination, tapez 3 blancs dans le champ « Type de destination » (barre espace).

Si vous ne trouvez pas le service que vous cherchez, contactez-nous !

L'onglet **Dessertes** permet de saisir pour chaque collecte les communes desservies par celle-ci.

Le chiffre 100 indique que 100% de la population de la commune est couverte par cette collecte. Si une commune est couverte par plusieurs collectes de même type, il est possible de mettre un pourcentage inférieur.

Par défaut la desserte de l'année précédente a été préremplie.

\* Les champs suivis d'un astérisque sont obligatoires

Modifier les dessertes  
Filtrer par structures intercommunales desservies : Tout sélectionner

Commune (*)	Collecte des Ordures Ménagères Résiduelles en Av (110213)	Collecte des Ordures Ménagères Résiduelles en Pap (110214)	Collecte du Verre en Av (110215)	Collecte des Déchets Textiles en Av (110218)	Collecte des Corps Crevés en Av (110216)	Collecte des Papiers Cartons en Av (110217)	Suppr.
Annonay (07100)	100		100	100	100	100	
Ardaix (07290)	100	100	100	100	100	100	
Bogy (07340)		100	100	100	100	100	
Boulher-lès-Annonay (07100)	100		100	100	100	100	
Brossain (07340)		100	100	100	100	100	
Charnas (07340)		100	100	100	100	100	
Colombier-le-Cardinal (07430)		100	100	100	100	100	
Davezieux (07430)	100		100	100	100	100	
Félines (07340)		100	100	100	100	100	
Limony (07340)		100	100	100	100	100	
Monestier (07690)	100		100	100	100	100	
Affichage de 1 à 29 sur 29 éléments							
Total	18	13	29	29	29	29	

Ajouter les communes du maître d'ouvrage | Ajouter les communes d'une structure | Ajouter une commune | Importer les dessertes | Enregistrer

Plusieurs outils permettent d'ajouter un grand nb de communes en seule fois.

**Dupliquer données année précédente** : pour toutes les collectes reprend la liste des communes définies pour une année donnée. Les variations d'une collecte à l'autre sont reprises.

**Ajouter les communes du MO** : pour toutes les collectes reprend la liste des communes du MO. La liste est donc identique pour toutes les collectes.

**Ajouter les communes d'une structure** : pour toutes les collectes reprend la liste des communes d'un EPCI que vous indiquez. La liste est donc identique pour toutes les collectes.

**Ajouter une commune** : pour toutes les collectes, ajoute une ligne vide qui permet de saisir une commune en particulier (une cliente ou en convention à ajouter par exemple).

Commune (*)	Ordures Ménagères Résiduelles en Pap (42192)	Collecte du Verre en Av (42284)	Collecte des Encombrants en Pap (42691)	Collecte des Emballages Journaux-Magazines en Pap (42733)	Collecte des Déchets d'Emballages en Av (42740)
69 Lyon Lyon (69000) Sainte-Foy-lès-Lyon (69110)		100	100	100	100

À tout moment une commune peut être ajoutée ou supprimée (cocher la colonne Suppr).

Le clic sur le bouton **Enregistrer** enregistre les données saisies dans cet onglet. N'hésitez pas à l'utiliser à tout moment pour être sûr de ne rien perdre.

**Attention SINOE n'a pas encore intégré les communes déléguées/fusionnées. Ce sont les anciennes communes qui apparaissent. Elles sont mentionnées par une étoile. Par contre les populations sont justes.**




Exemple :

- Marlens\* (74210)
- Montmin\* (74210)
- Saint-Ferréol (74210)
- Seythenex\* (74210)

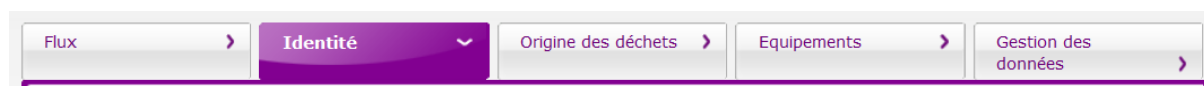
### 6.1.3 Compléter les données annuelles et descriptives

A ce niveau une grande partie des données sur les collectes a été saisie. Vous pouvez les visualiser en mode consultation à tout moment.

Vous allez retrouver vos tonnages par collecte en allant sur chacune d'elles. Vous passez donc sur les services, vous quittez votre fiche acteur.

En cliquant sur  **Ma fiche SINOE®**, le menu de gauche vous rappelle les services dont vous êtes maître d'ouvrage.

Pour les collectes :



L'onglet **Flux** vous permet de voir les **flux**, les **dessertes** et les **autres données annuelles** que vous avez saisi.

Indiquez dans le bloc **Modalités de collecte, tournée, ... (2023)** : les **refus de tri** pour les collectes ci-dessous et les **litres de gasoil consommés** pour toutes les collectes pour lesquelles vous avez ces données.

Collecte des encombrants
Collecte des cartons des Artisans-Commerçants
Collecte des papiers de bureau
Collecte des produits alimentaires des entreprises
Collecte des biodéchets des ménages
Collecte des déchets verts
Collecte des textiles
Collecte des DEEE

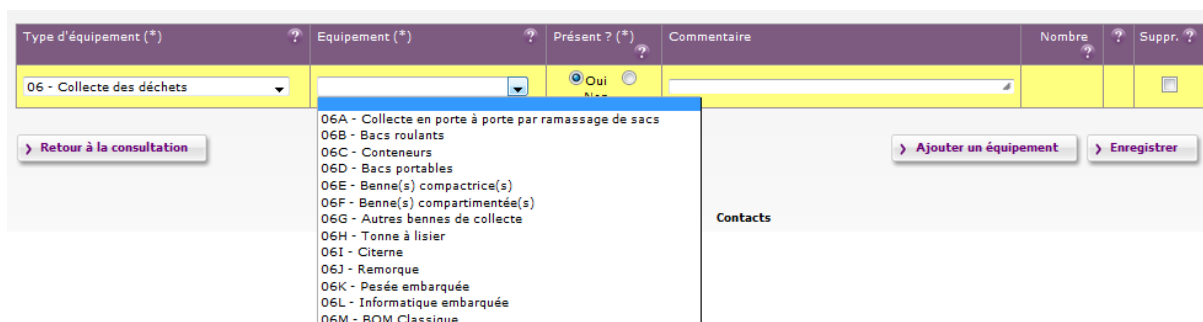
L'onglet **Identité** décrit les données administratives : maitre d'ouvrage, exploitant du service. Elles sont normalement à jour à ce stade.

L'onglet **Origine des déchets** décrit, pour les collectes, l'origine des déchets collectés (ménages ou entreprises) et les déchets admis. Elles sont normalement à jour à ce stade.

L'onglet **Equipements** décrit les équipements de collecte.

Indiquez ici le **type** et le **nombre de BOM utilisés** : **classique, bicompartimenté, électrique, diesel, GNV.**

Type d'équipement : choisissez 06 puis dans Equipement le type de BOM.



Type d'équipement (*)	Equipement (*)	Présent ? (*)	Commentaire	Capacité	Nombre	Modifier les caractéristiques	Suppr.
06 - Collecte des déchets	06M - BOM Classique	<input checked="" type="radio"/> Oui <input type="radio"/> Non		0	25		

**Gérer les caractéristiques de l'équipement**

\* Les champs suivis d'un astérisque sont obligatoires  
**Equipement : 06M - BOM Classique**

Caractéristique (*)	Valeur	Unité	Suppr.
0601 - Nombre de camions avec énergie électrique			
0602 - Nombre de camions avec énergie Diesel			
0603 - Nombre de camions avec énergie GNV			

Ajouter autant de ligne que nécessaire pour décrire le nombre de camions par type d'énergie.

Le clic sur le bouton **Enregistrer** enregistre les données saisies. N'hésitez pas à l'utiliser à tout moment pour être sûr de ne rien perdre.

#### 6.1.4 Afficher les tonnages de l'année précédente

L'onglet **Quantités et destinations** permet maintenant de visualiser les tonnages de l'année précédente. Pour cela cliquer sur le bouton « **Afficher tonnage année précédente** » puis quand vous survolez la zone de saisie du tonnage avec votre souris, la valeur N-1 apparait en bulle info !

Année > Informations générales > **Quantités et destinations** > Dessertes >

\* Les champs suivis d'un astérisque sont obligatoires

**Modifier les quantités et destinations des déchets** Année : 2018

Rechercher : \_\_\_\_\_


Nom de la collecte (*)	Déchet (*)	Précisions sur le déchet	Quantité (t) (*)	Transit préalable ?	Dept	Type de destination	Service destinataire
Ordures Ménagères Résiduelles en Av (42860)	11.11 - Ordures ménagères résiduelles	ménagers et assimilés	0	<input checked="" type="radio"/> Oui <input type="radio"/> Non Station de Tr...	74 - Haute-Sav	08A - Incinération	Uiom de Chavanod(7297
Collecte du Verre en Av (42675)	07.11 - Emballages en verre		0	<input type="radio"/> Oui <input checked="" type="radio"/> Non Tonnage précédent : 751.780	07 - Ardèche	07B - Recyclage	Recyclage verre - O-I Me

0  Oui  Non

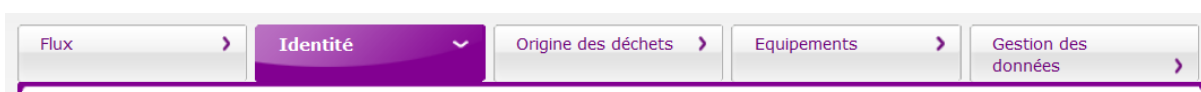
Tonnage précédent : 751.780

## 6.2 Vous êtes MO de plus de 5 collectes

Lorsque vous avez un grand nombre de collectes à renseigner, le plus simple est de les traiter une par une selon la présentation du menu de gauche.

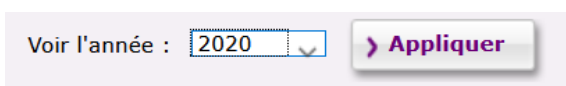
En cliquant sur , le menu de gauche vous rappelle les services dont vous êtes maître d'ouvrage.

Le plus simple est de traiter chaque collecte l'une après l'autre et de saisir vos données sur l'interface service par service et pas par l'interface acteur.



### 6.2.1 L'onglet Flux

Attention à sélectionner la bonne année de saisie. Vous arrivez par défaut sur 2023.



Puis cliquez sur le bouton **Modifier** de chaque bloc pour saisir les données.

#### Le bloc Flux collectés (2023)

Il permet de saisir les tonnages collectés et les destinations précises.

Flux collectés (2017)

Tonnage total : -

Code déchet	Flux	Transit	Dept destination	Type destination	Service destinataire (exploitant)	Précisions sur la destination	Quantité (tonnes)
11.11	Ordures ménagères résiduelles (ménagers et assimilés)	✓	74	Incinération avec valorisation énergétique	Uiom de Chavanod (Sila)		-

Exportier Modifier

Autres exemples :

Code déchet	Flux	Transit	Dept destination	Type destination	Service destinataire (exploitant)	Précisions sur la destination	Quantité (tonnes)
11.11	Ordures ménagères résiduelles	✗	38	Incinération avec valorisation énergétique	Uiom de Bourgoin-Jallieu (Veolia Proprete Rhin Rhône Siège Social)		-
11.11	Ordures ménagères résiduelles	✗	38	Incinération sans valorisation énergétique	Uiom de Livet-et-Gavet (Veolia Proprete Rhin Rhône Siège Social)		-

Nous allons saisir les tonnages collectés. L'interface est préremplie avec les données de l'année précédente mais vous pouvez à tout moment la modifier.

Il s'agit d'indiquer aussi si le flux va directement à sa destination ou s'il passe par un quai de transfert.

Transit préalable ?	Dept ?	Type de destination ?	Service destinataire
<input type="radio"/> Oui <input checked="" type="radio"/> Non			
<input checked="" type="radio"/> Oui <input type="radio"/> Non Station de Tr...			
<input checked="" type="radio"/> Oui <input type="radio"/> Non Station de Tr...			
<input type="radio"/> Oui <input checked="" type="radio"/> Non			

**Déterminer la station de transit** X

Déchet concerné : 07.11 - Déchets d'emballages en verre

Département : 74 ?

Service : Station de Transfert Chavanod(7294) - Sila (synd. Mixte du Lac d'Annecy) ▼

Les **destinations** doivent être saisies le plus précisément possible grâce à 4 champs :

- Dept (Département de destination du déchet. 99 pour des déchets envoyés à l'étranger),
- Type de destination (Mode d'élimination ou de valorisation du déchet),
- Service destinataire (Installation d'élimination ou de valorisation du déchet),
- Précisions sur la destination (information complémentaire).

Les 2 premiers champs sont obligatoires : **Dept** et **Type de destination**. Il s'agit ensuite de préciser soit le **Service destinataire** (en pointant sur un site de traitement ou un centre de tri existant dans la base) soit l'entreprise ou autre pour identifier correctement la destination dans **Précisions sur la destination**.

Dept ?	Type de destination ?	Service destinataire ?	Précisions sur la destination ?
74 - Haute-	08A - Incinération avé	Uiom de Chavanod(7297) - Sila (synd. M	
42 - Loire	07B - Recyclage		Entreprise DUPUIS

La destination des matériaux des collectes sélectives et des refus de tri est le centre de tri correspondant (il faut le pointer dans la liste).

### Comment sélectionner un site de traitement ou un centre de tri existant dans la base ?

Saisissez en premier le numéro du département puis le type de service destinataire.

Les types de services possibles pour les collectes sont les suivants :

Code	Nom
05A	Tri
05AA	<p>TMB. Attention dans SINOE, les TMB sont associés au type de traitement existant à l'issu du tri.</p> <p>Par exemple pour Rhône-Alpes, vous trouverez les sites suivants en compostage :</p> <ul style="list-style-type: none"> <li>• Compostage de Murianette Avec Tmb</li> <li>• Tmb d'Etoile-sur-rhône Avec Compostage</li> <li>• Tmb de Beauregard-baret Avec Compostage</li> </ul>



	<ul style="list-style-type: none"> <li>Tmb de Saint-barthélemy-de-vals Avec Compostage</li> </ul> Mais le site de Penol est en Tri Mécano-Biologique
07DA	Compostage
07DB	Méthanisation
07EA	Maturation de mâchefers
07EC	Broyage préalable à une valorisation matière
08A	Incinération avec valorisation énergétique
08CA	Co-incinération dans les fours de cimenterie
09A	Incinération sans valorisation énergétique
12B	Stockage en ISDND-Installations de stockage de déchets non dangereux
12C	Stockage en ISDI-Installations de stockage de déchets inertes – CET3

Une fois le choix réalisé, le champ **Service destinataire** propose la liste du type de services choisi du département dans un menu déroulant.

Exemples :

The first screenshot shows a form with four columns: 'Dept', 'Type de destination', 'Service destinataire', and 'Précisions sur la destination'. The 'Dept' dropdown is set to '74 - Haute-Savoie', and the 'Type de destination' dropdown is set to '08A - Incinération avec valorisation énergétique'. The 'Service destinataire' dropdown is open, showing a list of options for the 'Uiom de Chavanod(7297) - Sila (synd. Mixte du Lac d'Annecy)' area, including 'Uiom de Passy(6339) - Set Mont Blanc', 'Uiom de Marignier(6764) - Veolia Proprete Rhin Rhône Siège Social', 'Uiom de Thonon-les-Bains(7157) - Veolia Proprete Rhin Rhône Siège Social', and 'Uiom de Chavanod(7297) - Sila (synd. Mixte du Lac d'Annecy)'. The second screenshot shows the 'Dept' dropdown set to '38 - Isère' and the 'Type de destination' dropdown set to '12B - Stockage en ISDND'. The 'Service destinataire' dropdown is open, showing a list of options for the 'Cet2' area, including 'Cet2 Satolas-et-Bonce(5543) - Sita Centre Est', 'Cet2 Penol(5618) - Serpol', 'Cet2 Cessieu(5620) - Veolia Proprete Rhin Rhone', 'Cet2 Saint-Quentin-sur-Isere(6360) - Lely Environnement', and 'Isdnd de Penol (avec Tmb)(99101) - Serpol'.

Pour avoir la liste totale de tous les types de destination, tapez 3 blancs dans le champ « Type de destination » (barre espace).

Si vous ne trouvez pas le service que vous cherchez contactez-nous !

## Le bloc **Dessertes communales (2023)**

Il permet de saisir les communes desservies qu'elles soient adhérentes ou clientes ou en convention.

Résultats de 1 à 10 sur 10						
Code dept.	Struct. interco.	Commune	Tonnage	% population desservie	Nb par page : 10	
74	Communauté de Communes Sources du Lac d'Anney	Chevaline	-	100	195	
74	Communauté de Communes Sources du Lac d'Anney	Cons-Sainte-Colombe*	-	100	371	
74	Communauté de Communes Sources du Lac d'Anney	Doussard	-	100	3 664	
74	Communauté de Communes Sources du Lac d'Anney	Faverges*	-	100	6 928	
74	Communauté de Communes Sources du Lac d'Anney	Glez	-	100	541	
74	Communauté de Communes Sources du Lac d'Anney	Lathuille	-	100	1 108	
74	Communauté de Communes Sources du Lac d'Anney	Marlens*	-	100	1 003	
74	Communauté d'Agglomération du Grand Anney	Montmin*	-	100	298	
74	Communauté de Communes Sources du Lac d'Anney	Saint-Ferréol	-	100	869	
74	Communauté de Communes Sources du Lac d'Anney	Seythenex*	-	100	631	

Résultats de 1 à 10 sur 10

[Exporter](#) [Modifier](#)

L'interface est préremplie avec les données de l'année précédente mais vous pouvez à tout moment la modifier.

**Attention SINOE n'a pas encore intégré les communes déléguées/fusionnées. Ce sont les anciennes communes qui apparaissent. Elles sont mentionnées par une étoile. Par contre les populations sont justes.**

Plusieurs outils permettent d'ajouter un grand nb de commune en seule fois.

**Ajouter les communes du MO** : reprend la liste des communes du MO.

**Ajouter les communes d'une structure** : reprend la liste des communes d'un EPCI que vous indiquez.

**Ajouter une commune** : ajoute une ligne vide qui permet de saisir une commune en particulier (une cliente à ajouter par exemple).

## Le bloc **Modalités de collecte, tournée, ... (2023)**

Il permet de saisir d'autres données annuelles importantes.

- Fréquence majoritaire de collecte et % de pop concernée par la fréquence majoritaire
- Autre fréquence de collecte (1) et % de population concernée par cette fréquence
- Autre fréquence de collecte (2) et % de population concernée par cette fréquence
- Nombre de points de regroupements
- Nombre de bornes d'apport volontaire
- Kilométrage annuel total parcouru par les bennes
- litres de gasoil annuels consommés par les bennes
- les refus de tri pour les collectes ci-dessous

Collecte des encombrants

Collecte des Cartons des Artisans-Commerçants
Collecte des papiers de bureau
Collecte des produits alimentaires des entreprises
Collecte des biodéchets des ménages
Collecte des déchets verts
Collecte des textiles
Collecte des DEEE

Le clic sur le bouton **Enregistrer** enregistre les données saisies. N'hésitez pas à l'utiliser à tout moment pour être sûr de ne rien perdre.

### 6.2.2 L'onglet Identité

Il permet de saisir les données administratives : nom, maître d'ouvrage, exploitant du service, mode de collecte et de fermer un service. Merci de nous contacter avant de fermer un service ([contact@ordrec-auvergne-rhone-alpes.fr](mailto:contact@ordrec-auvergne-rhone-alpes.fr)).

**Description**

Code SINOE® : 42192

Nom du service \* : Ordures Ménagères Résiduelles en Pap ?

Type de service : 04A - Collecte OM et collectes sélectives ?

Déchet collecté \* : 11.11 - Ordures ménagères résiduelles

Mode de collecte \* : Porte à porte

Commentaire :

Date d'ouverture : 01/01/2002 ?

Date de fermeture : ?

**> Fermer le service**

Les blocs **maîtres d'ouvrage** et **exploitant** permettent de changer ceux-ci.

### 6.2.3 L'onglet Origine des déchets

Il décrit, pour les collectes, l'origine des déchets collectés (ménages ou entreprises) et les déchets admis. Elles sont normalement à jour à ce stade.

### 6.2.4 L'onglet Equipements

Il décrit les équipements de collecte.

Indiquez ici le **type et le nombre de BOM utilisés** : classique, bicompartimenté, électrique, diesel, GNV.

Type d'équipement : choisissez 06 puis dans Equipement le type de BOM.

Type d'équipement (*)	Equipement (*)	Présent ? (*)	Commentaire	Nombre	Suppr.
06 - Collecte des déchets		<input checked="" type="radio"/> Oui <input type="radio"/> Non			

06A - Collecte en porte à porte par ramassage de sacs  
 06B - Bacs roulants  
 06C - Conteneurs  
 06D - Bacs portables  
 06E - Benne(s) compactrice(s)  
 06F - Benne(s) compartimentée(s)  
 06G - Autres bennes de collecte  
 06H - Tonne à lisier  
 06I - Citerne  
 06J - Remorque  
 06K - Pesée embarquée  
 06L - Informatique embarquée  
 06M - BOM Classique

Type d'équipement (*)	Equipement (*)	Présent ? (*)	Commentaire	Capacité	Nombre	Suppr.
06 - Collecte des déchets	06M - BOM Classique	<input checked="" type="radio"/> Oui <input type="radio"/> Non		0	25	Modifier les caractéristiques

**Gérer les caractéristiques de l'équipement**

\* Les champs suivis d'un astérisque sont obligatoires  
**Equipement : 06M - BOM Classique**

Caractéristique (*)	Valeur	Unité	Suppr.
0601 - Nombre de camions avec énergie électrique			
0602 - Nombre de camions avec énergie Diesel			
0603 - Nombre de camions avec énergie GNV			

Ajouter autant de ligne que nécessaire pour décrire le nombre de camions par type d'énergie.

Le clic sur le bouton **Enregistrer** enregistre les données saisies. N'hésitez pas à l'utiliser à tout moment pour être sûr de ne rien perdre.

## 7 Saisir les données sur les déchèteries de votre territoire

### 7.1 Vous êtes MO de maximum 4 déchèteries

Une interface de saisie rapide existe pour saisir les données annuelles des déchèteries : données descriptives, flux et dessertes. Elle est efficace pour un nombre restreint de déchèteries.

Cette interface est accessible dans l'onglet **Compétences et services** de l'acteur, dans le bloc **Déchèteries** sur le bouton **Saisie d'enquête**.

Exemple :

**Déchèteries** Historique

Service	Code postal	Commune	Exploitant	Accueil des déchets des professionnels
Déchèterie Annecy (3876)	74000	Annecy	Trialp (b)	✗
Déchèterie Cran-Gevrier (3885)	74961	Cran-Gevrier	Trialp (b)	✗
Déchèterie Epagny (3888)	74330	Épagny	Trialp (b)	✗

Module d'export

[Créer un service déchèterie](#) [Changer le maître d'ouvrage](#) [Saisie d'enquête](#)

Avant d'utiliser cet outil et de cliquer sur le bouton **Saisie d'enquête**, vous devez vérifier que toutes les déchèteries de votre territoire dont vous avez la maîtrise d'ouvrage sont présentes dans la liste. Dans le cas contraire, il s'agira de créer le ou les services manquants en cliquant sur le bouton **Créer un service déchèterie**.

### 7.1.1 Créer un service Déchèterie

Les informations essentielles à la définition d'une déchèterie sont demandées : le département, la commune d'implantation,

**Créer un service**

Implantation Identité du service

Saisir la commune d'implantation du service

**\* Les champs suivis d'un astérisque sont obligatoires**

Sélection de la commune d'implantation du service :

Département \* : -- Sélectionner un département --

Commune ou code postal \* :

L'écran suivant permettra de saisir le nom du service, l'adresse, le mode de gestion, la date d'ouverture.

A la création le système vérifie qu'une déchèterie avec les mêmes caractéristiques n'existe pas déjà sur le territoire sur la même année.

L'outil **Saisie d'enquête** est alors bien configuré pour saisir toutes les déchèteries de votre territoire.

### 7.1.2 L'outil Saisie d'enquête

Année  Informations générales > Horaires d'ouverture > Déchets admis > Quantités et destinations > Equipements > Dessertes >

Le premier onglet **Année** permet de sélectionner l'année de saisie (2022 par défaut) : cliquer sur « Appliquer » pour actualiser les données.

Vérifiez ensuite que le tableau présente la liste complète des déchèteries de la collectivité pour l'année choisie. Si besoin retourner sur la fiche de la collectivité pour ajouter de nouvelles déchèteries.

Année de référence : 2017  [> Appliquer](#)

Année : 2017

Service de déchèterie	Code postal	Commune	Date d'ouverture	Date de fermeture	Mode de gestion	Exploitant	Accueil déchets pro.	Modification
Déchèterie Albens (2168)	73410	Albens*	20/02/2002	-	Régie	Grand Lac Communauté d'Agglomération	✓	Modifier Fermer
Déchèterie Bourget-du-Lac (le ) (58579)	73370	Le Bourget-du-Lac	01/11/2007	-	Marché de prestation de service	Trialp (B)	✓	Modifier Fermer
Déchèterie Chindrieux (5103)	73310	Chindrieux	15/11/1996	-	Marché de prestation de service	Trialp (B)	✓	Modifier Fermer
Déchèterie Drumettaz-Clarafond (3924)	73420	Drumettaz-Clarafond	01/06/1999	-	Marché de prestation de service	Trialp (B)	✓	Modifier Fermer
Déchèterie Gresy-sur-Aix (43127)	73100	Grésy-sur-Aix	01/07/2006	-	Marché de prestation de service	Trialp (B)	✓	Modifier Fermer

Cliquez sur le lien **Modifier** si le **mode de gestion** ou l'**exploitant** sont erronés pour les corriger.

Cliquer sur le lien **Fermer** si le service a fermé fin de l'année précédente pour saisir une date de fin. Si la déchèterie a fermé courant 2023, il y a bien des flux 2023 à saisir. Merci de nous contacter ([contact@ordc-auvergne-rhone-alpes.fr](mailto:contact@ordc-auvergne-rhone-alpes.fr)) avant de fermer le service.

Si la liste des déchèteries est correcte, renseignez successivement les onglets « **Informations générales** », « **Horaires d'ouverture** », « **Déchets admis** », « **Quantités et destinations** », « **Equipements** » et « **Dessertes** ».

Le clic sur le bouton **Enregistrer** enregistre chaque onglet séparément.

L'onglet **Informations générales** permet de saisir des données descriptives des déchèteries, essentielles à une bonne analyse du territoire et au calcul d'indicateurs régionaux et nationaux.

C'est-à-dire pour chaque déchèterie :

- Date d'ouverture
- Année de rénovation/reconstruction de la déchèterie le cas échéant
- Autorisation préfectorale ou Déclaration préfectorale ou Régime d'enregistrement préfectoral / Date
- Accueil des déchets des ménages
- Accueil des déchets des professionnels
- Tarif pour les professionnels
- Fréquentation totale, Fréquentation des particuliers, Fréquentation des professionnels
- Méthode de mesure de la fréquentation
- Nombre d'ETP affectés au gardiennage

Année > Informations générales > Horaires d'ouverture > Déchets admis > Quantités et destinations >

**Modifier les informations générales des déchèteries.**

	Déchèterie Annecy (3876)	Déchèterie Annecy-le-Vieux (3877)	Déchèterie Chavanod (3884)
Date d'ouverture	01/04/199	01/10/199	01/06/199
Année de rénovation/reconstruction de la déchèterie le cas échéant ?			
01A - Autorisation préfectorale	<input type="radio"/> Oui <input checked="" type="radio"/> Non	<input type="radio"/> Oui <input checked="" type="radio"/> Non	<input type="radio"/> Oui <input checked="" type="radio"/> Non
Date (Autorisation préfectorale)			
01C - Déclaration préfectorale	<input checked="" type="radio"/> Oui <input type="radio"/> Non	<input checked="" type="radio"/> Oui <input type="radio"/> Non	<input checked="" type="radio"/> Oui <input type="radio"/> Non
Date (Déclaration préfectorale)		01/10/199	01/06/199
01U - Régime d'enregistrement préfectoral	<input type="radio"/> Oui <input checked="" type="radio"/> Non	<input type="radio"/> Oui <input checked="" type="radio"/> Non	<input type="radio"/> Oui <input checked="" type="radio"/> Non
Date (Régime d'enregistrement préfectoral)			
Accueil des déchets des ménages	<input checked="" type="radio"/> Oui <input type="radio"/> Non	<input checked="" type="radio"/> Oui <input type="radio"/> Non	<input checked="" type="radio"/> Oui <input type="radio"/> Non
Accueil des déchets des professionnels	<input type="radio"/> Oui <input checked="" type="radio"/> Non	<input type="radio"/> Oui <input checked="" type="radio"/> Non	<input type="radio"/> Oui <input checked="" type="radio"/> Non
Tarif pour les professionnels			

L'onglet **Horaires d'ouverture** permet de saisir les jours d'ouverture et le nombre d'heures d'ouverture par semaine pour chaque déchèterie.

**Attention** ces informations sont très importantes car elles s'afficheront aussi dans l'outil « **Quels déchets ? Quelles solutions ?** »<sup>2</sup> sur [www.ordec-auvergne-rhone-alpes.fr](http://www.ordec-auvergne-rhone-alpes.fr)

<sup>2</sup> Cet outil est accessible au grand public ; il permet de chercher les coordonnées des sites pour évacuer ses déchets que l'on soit un particulier ou un professionnel.

Année > Informations générales > **Horaires d'ouverture** > Déchets admis > Quantités et destinations > Equipements > Dessertes >

> Enregistrer

Année : 2017

**Modifier les jours et horaires d'ouverture**

Jours d'ouverture	Déchèterie Albens (2168)	Déchèterie Bourget-du-Lac (le ) (58579)	Déchèterie Chindrieux (5103)	Déchèterie Drumettaz-Clarafond (3924)	Déchèterie Gresy-sur-Aix (43127)
<input type="checkbox"/> Lundi	<input checked="" type="checkbox"/>	<input checked="" type="checkbox"/>	<input checked="" type="checkbox"/>	<input checked="" type="checkbox"/>	<input checked="" type="checkbox"/>
<input type="checkbox"/> Mardi	<input checked="" type="checkbox"/>	<input checked="" type="checkbox"/>	<input checked="" type="checkbox"/>	<input checked="" type="checkbox"/>	<input checked="" type="checkbox"/>
<input type="checkbox"/> Mercredi	<input checked="" type="checkbox"/>	<input checked="" type="checkbox"/>	<input checked="" type="checkbox"/>	<input checked="" type="checkbox"/>	<input checked="" type="checkbox"/>
<input type="checkbox"/> Jeudi	<input checked="" type="checkbox"/>	<input checked="" type="checkbox"/>	<input checked="" type="checkbox"/>	<input checked="" type="checkbox"/>	<input checked="" type="checkbox"/>
<input type="checkbox"/> Vendredi	<input checked="" type="checkbox"/>	<input checked="" type="checkbox"/>	<input checked="" type="checkbox"/>	<input checked="" type="checkbox"/>	<input checked="" type="checkbox"/>
<input type="checkbox"/> Samedi	<input checked="" type="checkbox"/>	<input checked="" type="checkbox"/>	<input checked="" type="checkbox"/>	<input checked="" type="checkbox"/>	<input checked="" type="checkbox"/>
<input type="checkbox"/> Dimanche	<input type="checkbox"/>	<input type="checkbox"/>	<input type="checkbox"/>	<input checked="" type="checkbox"/>	<input checked="" type="checkbox"/>
Horaires d'ouverture	Du lundi au vendredi 9h-12h. Samedi : 9h-12h et 14h-18h (du 01/10 au 31/03) et fermeture à 19h du 01/04 au 30/09	Été (01/04 au 31/10) : du lundi au vendredi : 14h-18h samedi : 8h-12h et 14h-18h Hiver (du 01/11 au 31/03) : du lundi au vendredi :	Été et Hiver : lundi, mardi, mercredi jeudi et vendredi : 14h-18h samedi 9h-12h et 14h-18h	Été (01/04 au 31/10) : du lundi au samedi : 8h-11h45 et 14h-17h45 dimanche : 9h-11h45 Hiver (du 01/11 au 31/03) : du lundi au samedi :	Été (01/04 au 31/10) : du lundi au samedi : 8h-11h45 et 14h-17h45 dimanche : 9h-11h45 Hiver (du 01/11 au 31/03) : du lundi au samedi :
Jours de fermeture	Fermée les dimanches et jours fériés. Fermée l'après midi au	Jours fériés	Dimanche	Jours fériés	Jours fériés
Nbre d'heures d'ouverture par semaine	23	24,5	27	46	46
Nbre d'heures de fonctionnement par an	0	0	0	0	0

> Enregistrer

L'onglet **Déchets admis** permet de saisir pour chaque déchèterie les déchets acceptés sur le site. Cette donnée n'est pas annuelle. Elle a donc déjà été remplie.

Dangerosité (*)	Type de déchet (*)	Déchèterie Annecy (3876)	Déchèterie Annecy-le-Vieux (3877)	Déchèterie Chavanod (3884)
<input type="checkbox"/> Déchets banals	08.3 - Encombrants ménagers divers	<input checked="" type="radio"/> Adm <input type="radio"/> Non adm <input type="radio"/> NR	<input checked="" type="radio"/> Adm <input type="radio"/> Non adm <input type="radio"/> NR	<input checked="" type="radio"/> Adm <input type="radio"/> Non adm <input type="radio"/> NR
<input type="checkbox"/> Déchets banals	08.43 - Toner d'impression	<input checked="" type="radio"/> Adm <input type="radio"/> Non adm <input type="radio"/> NR	<input checked="" type="radio"/> Adm <input type="radio"/> Non adm <input type="radio"/> NR	<input checked="" type="radio"/> Adm <input type="radio"/> Non adm <input type="radio"/> NR
<input type="checkbox"/> Déchets banals	10.13 - Corps gras	<input checked="" type="radio"/> Adm <input type="radio"/> Non adm <input type="radio"/> NR	<input checked="" type="radio"/> Adm <input type="radio"/> Non adm <input type="radio"/> NR	<input checked="" type="radio"/> Adm <input type="radio"/> Non adm <input type="radio"/> NR
<input type="checkbox"/> Déchets banals	10.3 - Déchets verts	<input checked="" type="radio"/> Adm <input type="radio"/> Non adm <input type="radio"/> NR	<input checked="" type="radio"/> Adm <input type="radio"/> Non adm <input type="radio"/> NR	<input checked="" type="radio"/> Adm <input type="radio"/> Non adm <input type="radio"/> NR
<input type="checkbox"/> Déchets banals	11.2 - Déchets et matériaux en mélange	<input checked="" type="radio"/> Adm <input type="radio"/> Non adm <input type="radio"/> NR	<input checked="" type="radio"/> Adm <input type="radio"/> Non adm <input type="radio"/> NR	<input checked="" type="radio"/> Adm <input type="radio"/> Non adm <input type="radio"/> NR
<input type="checkbox"/> Déchets banals	13.1 - Déchets de construction et de démolition	<input checked="" type="radio"/> Adm <input type="radio"/> Non adm <input type="radio"/> NR	<input checked="" type="radio"/> Adm <input type="radio"/> Non adm <input type="radio"/> NR	<input checked="" type="radio"/> Adm <input type="radio"/> Non adm <input type="radio"/> NR
<input type="checkbox"/> Déchets banals	13.11 - Déchets de béton, briques	<input checked="" type="radio"/> Adm <input type="radio"/> Non adm <input type="radio"/> NR	<input checked="" type="radio"/> Adm <input type="radio"/> Non adm <input type="radio"/> NR	<input checked="" type="radio"/> Adm <input type="radio"/> Non adm <input type="radio"/> NR



**Attention** ces informations sont très importantes car elles s’afficheront aussi dans l’outil « **Quels déchets ? Quelles solutions ?** »<sup>3</sup> sur [www.ordec-auvergne-rhone-alpes.fr](http://www.ordec-auvergne-rhone-alpes.fr)

L’onglet **Quantités et destinations** permet de saisir les tonnages collectés par type de déchets et les destinations précises pour chaque déchèterie.

Cet onglet a été prérempli avec l’outil « **Dupliquer données année précédente** » pour retrouver la liste des déchets et les destinations de l’année 2022

Vous trouverez une ligne par déchet et par destination, puis autant de colonne que de déchèterie pour les tonnages et plusieurs colonnes pour saisir les destinations. Exemple :

Libellé du déchet (*)	Déchèterie Perigueux (73939)	Déchèterie Saint-Just-Saint-Rambert (3965)	Précisions sur le déchet	Dept	Type de destination	Service destinataire	Précisions sur la destination
01.3 - Huiles usées	<input type="text"/>	0 <input type="text"/>	Huiles minérales	42 - Loire	08 - Valorisation éner	<input type="text"/>	<input type="text"/>
02.31 - Petits déchets chimiques en mélange	0 <input type="text"/>	0 <input type="text"/>	DDS ex DMS / DTOD	42 - Loire	12B - Stockage en IS	<input type="text"/>	<input type="text"/>
06.1 - Déchets de métaux ferreux	0 <input type="text"/>	<input type="text"/>	Ferrailles - Métaux	75 - Paris	07B - Recyclage	<input type="text"/>	<input type="text"/>
06.3 - Déchets métalliques en mélange	<input type="text"/>	0 <input type="text"/>	Métaux en mélange	42 - Loire	07B - Recyclage	<input type="text"/>	<input type="text"/>
07.21 - Déchets d'emballages en papier ou carton	0 <input type="text"/>	0 <input type="text"/>	Cartons	75 - Paris	07B - Recyclage	<input type="text"/>	<input type="text"/>
07.31 - Pneumatiques hors d'usage	0 <input type="text"/>	0 <input type="text"/>	Pneus	42 - Loire	07DA - Compostage	Plate-Forme de C	<input type="text"/>
07.5 - Déchets de bois	0 <input type="text"/>	0 <input type="text"/>	Bois ; en mélange	42 - Loire	07DA - Compostage	Plate-Forme de C	<input type="text"/>
08.211 - Gros appareil à dominante métallique de type "blanc" pour les ménages	0 <input type="text"/>	0 <input type="text"/>	GEM gros	42 - Loire	12B - Stockage en IS	Cet2 Roche-la-Mo	<input type="text"/>
08.212 - Gros appareils de production de froid	0 <input type="text"/>	0 <input type="text"/>	GEM gros	42 - Loire	12B - Stockage en IS	Cet2 Roche-la-Mo	<input type="text"/>

Dans un premier temps, saisissez les tonnages :

<sup>3</sup> Cet outil est accessible au grand public ; il permet de chercher les coordonnées des sites pour évacuer ses déchets que l’on soit un particulier ou un professionnel.

Libellé du déchet (*)	Déchèterie Perigneux (73939)	Déchèterie Saint-Just-Saint-Rambert (3965)	Déchèterie Savigneux (5086)	Déchèterie Sury-le-Comtal (3967)	Précisions sur le déchet
01.3 - Huiles usées	<input type="text"/>	<input type="text" value="0"/>	<input type="text" value="0"/>	<input type="text" value="0"/>	Huiles minérales
02.31 - Petits déchets chimiques en mélange	<input type="text" value="0"/>	<input type="text" value="0"/>	<input type="text" value="0"/>	<input type="text" value="0"/>	DDS ex DMS / DTOD
06.1 - Déchets de métaux ferreux	<input type="text" value="0"/>	<input type="text"/>	<input type="text"/>	<input type="text"/>	Ferrailles - Métaux
06.3 - Déchets métalliques en mélange	<input type="text"/>	<input type="text" value="0"/>	<input type="text" value="0"/>	<input type="text" value="0"/>	Métaux en mélange
07.21 - Déchets d'emballages en papier ou carton	<input type="text" value="0"/>	<input type="text" value="0"/>	<input type="text" value="0"/>	<input type="text" value="0"/>	Cartons
07.31 - Pneumatiques hors d'usage	<input type="text" value="0"/>	<input type="text" value="0"/>	<input type="text" value="0"/>	<input type="text" value="0"/>	Pneus
07.5 - Déchets de bois	<input type="text" value="0"/>	<input type="text" value="0"/>	<input type="text" value="0"/>	<input type="text" value="0"/>	Bois : en mélange
08.211 - Gros appareil à dominante métallique de type "blanc" pour les ménages	<input type="text" value="0"/>	<input type="text" value="0"/>	<input type="text" value="0"/>	<input type="text" value="0"/>	GEM gros
08.212 - Gros appareils de production de froid	<input type="text" value="0"/>	<input type="text" value="0"/>	<input type="text" value="0"/>	<input type="text" value="0"/>	GEM gros
08.22 - Petit électroménager hors d'usage	<input type="text" value="0"/>	<input type="text" value="0"/>	<input type="text" value="0"/>	<input type="text" value="0"/>	PAM petits appareils
08.221 - Ecrans, dont appareils à tubes cathodiques	<input type="text" value="0"/>	<input type="text" value="0"/>	<input type="text" value="0"/>	<input type="text" value="0"/>	Ecrans

Le champ « Précisions du déchet » permet d'affecter un libellé plus commun que celui de la nomenclature SINOE.

Dans un second temps, saisissez les destinations :

Libellé du déchet (*)	Précisions sur le déchet	Dept	Type de destination	Service destinataire	Précisions sur la destination	Suppr.
08.3 - Encombrants ménagers divers	Encombrants	42 - Loire	08 - Valorisation éner			<input type="checkbox"/>
08.3 - Encombrants ménagers divers	Encombrants	42 - Loire	12B - Stockage en IS			<input type="checkbox"/>
08.411 - Piles électriques usagées	Piles et accumulateurs	75 - Paris	07B - Recyclage			<input type="checkbox"/>
08.412 - Batteries usagées	Batteries auto	42 - Loire	07B - Recyclage			<input type="checkbox"/>
08.42 - Tubes fluorescents	Lampes-néons :	75 - Paris	07B - Recyclage			<input type="checkbox"/>
10.3 - Déchets verts	Déchets verts	42 - Loire	07DA - Compostage	Plate-Forme de C		<input type="checkbox"/>
10.3 - Déchets verts	Déchets verts	42 - Loire	07DA - Compostage	Plate-Forme de C		<input type="checkbox"/>
13.1 - Déchets de construction et de démolition	Déblais et oravats	42 - Loire	12B - Stockage en IS	Cet2 Roche-la-Mo		<input type="checkbox"/>
13.5 - Déchets amiantés	Amiante	42 - Loire	12B - Stockage en IS	Cet2 Roche-la-Mo		<input type="checkbox"/>

Cette interface est basée sur le principe que, pour une collectivité donnée, un type de déchet en déchèterie a le même exutoire pour toutes les déchèteries de la collectivité. Exemple : Les encombrants des 4 déchèteries vont en stockage à Roche la Molière. Les batteries des 4 déchèteries vont en recyclage dans le département « X ».

Cependant si ce n'est pas le cas, vous pouvez saisir 2 lignes de Déchets verts (par exemple) avec 2 destinations différentes : plateforme de compostage A et plateforme de compostage B et affecter les bons tonnages dans la colonne de la bonne déchèterie.

Libellé du déchet (*)	Déchèterie Perigneux (73939)	Déchèterie Saint-Just-Saint-Rambert (3965)	Déchèterie Savignoux (5086)	Déchèterie Sury-le-Comtal (3967)	Précisions sur le déchet ?	Dept ?	Type de destination ?	Service destinataire ?	Précisions sur la destination ?
10.3 - Déchets verts		100		50	Déchets verts	42 - Loire	07DA - Compostage	Plate-Forme de C	
10.3 - Déchets verts	20		30		Déchets verts	69 - Rhône	07DA - Compostage	Plate-Forme de C	

Les **destinations** doivent être saisies le plus précisément possible grâce à 4 champs :

- Dept (Département de destination du déchet. 99 pour des déchets envoyés à l'étranger),
- Type de destination (Mode d'élimination ou de valorisation du déchet),
- Service destinataire (Installation d'élimination ou de valorisation du déchet),
- Précisions sur la destination (information complémentaire).

Les 2 premiers champs sont obligatoires : **Dept** et **Type de destination**. Il s'agit ensuite de préciser soit le **Service destinataire** (en pointant sur un site de traitement ou un centre de tri existant dans la base) soit l'entreprise ou autre pour identifier correctement la destination dans **Précisions sur la destination**.

Dept ?	Type de destination ?	Service destinataire ?	Précisions sur la destination ?
74 - Haute-	08A - Incinération ave	Uiom de Chavanod(7297) - Sila (synd. M	
42 - Loire	07B - Recyclage		Entreprise DUPUIS

### Comment sélectionner un site de traitement ou un centre de tri existant dans la base ?

Saisissez en premier le numéro du département puis le type de service destinataire.

Les types de services possibles pour les collectes sont les suivants :

Code	Nom
05A	Tri
07DA	Compostage
07EC	Broyage préalable à une valorisation matière
08A	Incinération avec valorisation énergétique
08CA	Co-incinération dans les fours de cimenterie
09A	Incinération sans valorisation énergétique

12B	Stockage en ISDND-Installations de stockage de déchets non dangereux
12C	Stockage en ISDI-Installations de stockage de déchets inertes – CET3

Une fois le choix réalisé, le champ **Service destinataire** propose la liste du type de services choisi du département dans un menu déroulant.

Exemple :

The first screenshot shows a form with four columns: 'Dept', 'Type de destination', 'Service destinataire', and 'Précisions sur la destination'. The 'Dept' field contains '74 - Haute-Savoie', 'Type de destination' contains '08A - Incinération avec', and 'Service destinataire' is open to a dropdown menu. The menu lists several options, with 'Uiom de Chavanod(7297) - Sila (synd. Mixte du Lac d'Annecy)' selected and highlighted in blue.

The second screenshot shows the same form with 'Dept' set to '38 - Isère' and 'Type de destination' set to '12B - Stockage en ISI'. The 'Service destinataire' dropdown menu is open, showing a list of options including 'Cet2 Satolas-et-Bonce(5543) - Sita Centre Est', 'Cet2 Penol(5618) - Serpol', 'Cet2 Cessieu(5620) - Veolia Proprete Rhin Rhone', 'Cet2 Saint-Quentin-sur-Isere(6360) - Lely Environnement', and 'Isdnd de Penol (avec Tmb)(99101) - Serpol'.

Pour avoir la liste totale de tous les types de destination, tapez 3 blancs dans le champ « Type de destination » (barre espace).

Si vous ne trouvez pas le service que vous cherchez contactez-nous !

L'onglet **Equipements** permet de saisir des données descriptives des déchèteries, essentielles à une bonne analyse du territoire et au calcul d'indicateurs régionaux et nationaux.

Cela concerne :

- Nombre de quais de déversement
- Nombre de bennes : on a parfois plusieurs bennes pour 1 déchet.
- Nombre de conteneurs : Il peut y avoir des conteneurs des CS, de piles, textiles, ... pour les différencier des bennes.
- Types de flux collectés séparément : parmi les déchets de la liste, ceux qui ont une benne spécifique : exemple les papiers séparés des cartons ou les 2 ensembles, le bois séparément ou dans la benne encombrants ou mobilier, le mobilier séparé ou dans la benne encombrants ...

### Modifier les équipements

	Déchèterie Annecy (3876)	Déchèterie Annecy-le-Vieux (3877)	Déchèterie Chavanod (3884)
Nombre de quais de déversement	<input type="text" value="8"/>	<input type="text" value="9"/>	<input type="text" value="7"/>
Nombre de bennes	<input type="text" value="8"/>	<input type="text" value="9"/>	<input type="text" value="7"/>
Nombre de conteneurs	<input type="text"/>	<input type="text"/>	<input type="text"/>
<b>Types de flux collectés séparément</b>			
<input type="checkbox"/> Déchets verts	<input checked="" type="radio"/> Oui <input type="radio"/> Non	<input checked="" type="radio"/> Oui <input type="radio"/> Non	<input checked="" type="radio"/> Oui <input type="radio"/> Non
<input type="checkbox"/> Déblais et gravats	<input checked="" type="radio"/> Oui <input type="radio"/> Non	<input checked="" type="radio"/> Oui <input type="radio"/> Non	<input checked="" type="radio"/> Oui <input type="radio"/> Non
<input type="checkbox"/> Métaux	<input checked="" type="radio"/> Oui <input type="radio"/> Non	<input checked="" type="radio"/> Oui <input type="radio"/> Non	<input checked="" type="radio"/> Oui <input type="radio"/> Non
<input type="checkbox"/> Plastiques	<input checked="" type="radio"/> Oui <input type="radio"/> Non	<input checked="" type="radio"/> Oui <input type="radio"/> Non	<input checked="" type="radio"/> Oui <input type="radio"/> Non
<input type="checkbox"/> Bois	<input checked="" type="radio"/> Oui <input type="radio"/> Non	<input checked="" type="radio"/> Oui <input type="radio"/> Non	<input checked="" type="radio"/> Oui <input type="radio"/> Non
<input type="checkbox"/> Cartons	<input type="radio"/> Oui <input checked="" type="radio"/> Non	<input type="radio"/> Oui <input checked="" type="radio"/> Non	<input type="radio"/> Oui <input checked="" type="radio"/> Non
<input type="checkbox"/> Papiers	<input type="radio"/> Oui <input checked="" type="radio"/> Non	<input type="radio"/> Oui <input checked="" type="radio"/> Non	<input type="radio"/> Oui <input checked="" type="radio"/> Non
<input type="checkbox"/> Papiers cartons en mélange	<input checked="" type="radio"/> Oui <input type="radio"/> Non	<input checked="" type="radio"/> Oui <input type="radio"/> Non	<input checked="" type="radio"/> Oui <input type="radio"/> Non
<input type="checkbox"/> Tout venant incinérable	<input checked="" type="radio"/> Oui <input type="radio"/> Non	<input checked="" type="radio"/> Oui <input type="radio"/> Non	<input checked="" type="radio"/> Oui <input type="radio"/> Non
<input type="checkbox"/> Tout venant non incinérable	<input checked="" type="radio"/> Oui <input type="radio"/> Non	<input checked="" type="radio"/> Oui <input type="radio"/> Non	<input checked="" type="radio"/> Oui <input type="radio"/> Non
<input type="checkbox"/> DMS	<input checked="" type="radio"/> Oui <input type="radio"/> Non	<input checked="" type="radio"/> Oui <input type="radio"/> Non	<input checked="" type="radio"/> Oui <input type="radio"/> Non
<input type="checkbox"/> DEEE	<input checked="" type="radio"/> Oui <input type="radio"/> Non	<input checked="" type="radio"/> Oui <input type="radio"/> Non	<input checked="" type="radio"/> Oui <input type="radio"/> Non
<input type="checkbox"/> Mobilier	<input checked="" type="radio"/> Oui <input type="radio"/> Non	<input checked="" type="radio"/> Oui <input type="radio"/> Non	<input checked="" type="radio"/> Oui <input type="radio"/> Non
<input type="checkbox"/> Plâtre	<input type="radio"/> Oui <input checked="" type="radio"/> Non	<input type="radio"/> Oui <input checked="" type="radio"/> Non	<input type="radio"/> Oui <input checked="" type="radio"/> Non

L'onglet **Dessertes** permet de saisir pour chaque déchèterie les communes desservies par celle-ci. Le chiffre 100 indique que 100% de la population de la commune a accès à cette déchèterie.

Commune (*)	Déchèterie Perigueux (73939)	Déchèterie Saint-Just-Saint-Rambert (3965)	Déchèterie Savignoux (5086)	Déchèterie Sury-le-Comtal (3967)
<input type="checkbox"/> Andrézieux-Bouthéon (42160)	<input type="text"/>	<input type="text" value="100"/>	<input type="text" value="100"/>	<input type="text" value="100"/>
<input type="checkbox"/> Aveizieux (42330)	<input type="text"/>	<input type="text" value="100"/>	<input type="text" value="100"/>	<input type="text" value="100"/>
<input type="checkbox"/> Bard (42600)	<input type="text" value="100"/>	<input type="text" value="100"/>	<input type="text" value="100"/>	<input type="text" value="100"/>
<input type="checkbox"/> Bellegarde-en-Forez (42210)	<input type="text"/>	<input type="text" value="100"/>	<input type="text" value="100"/>	<input type="text" value="100"/>
<input type="checkbox"/> Boisset-lès-Montrond (42210)	<input type="text"/>	<input type="text" value="100"/>	<input type="text" value="100"/>	<input type="text" value="100"/>
<input type="checkbox"/> Boisset-Saint-Priest (42560)	<input type="text"/>	<input type="text" value="100"/>	<input type="text" value="100"/>	<input type="text" value="100"/>
<input type="checkbox"/> Bonson (42160)	<input type="text"/>	<input type="text" value="100"/>	<input type="text" value="100"/>	<input type="text" value="100"/>
<input type="checkbox"/> Chalain-d'Uzore (42600)	<input type="text"/>	<input type="text" value="100"/>	<input type="text" value="100"/>	<input type="text" value="100"/>
<input type="checkbox"/> Chalain-le-Comtal (42600)	<input type="text"/>	<input type="text" value="100"/>	<input type="text" value="100"/>	<input type="text" value="100"/>
<input type="checkbox"/> Chalmazel (42920)	<input type="text" value="100"/>	<input type="text" value="100"/>	<input type="text" value="100"/>	<input type="text" value="100"/>
<input type="checkbox"/> Chambles (42170)	<input type="text"/>	<input type="text" value="100"/>	<input type="text" value="100"/>	<input type="text" value="100"/>
<input type="checkbox"/> Chamboeuf (42330)	<input type="text"/>	<input type="text" value="100"/>	<input type="text" value="100"/>	<input type="text" value="100"/>

Cet onglet a été prérempli avec l'outil « **Dupliquer données année précédente** » pour retrouver la desserte de l'année 2022.

Plusieurs outils permettent d'ajouter un grand nb de commune en seule fois.

**Dupliquer données année précédente** : pour toutes les déchèteries reprend la liste des communes définies pour une année donnée. Les variations d'une déchèterie à l'autre sont reprises.

**Ajouter les communes du MO** : pour toutes les déchèteries reprend la liste des communes du MO. La liste est donc identique pour toutes les déchèteries.

**Ajouter les communes d'une structure** : pour toutes les déchèteries reprend la liste des communes d'un EPCI que vous indiquez. La liste est donc identique pour toutes les déchèteries.

**Ajouter une commune** : pour toutes les déchèteries, ajoute une ligne vide qui permet de saisir une commune en particulier (une cliente ou en convention à ajouter par exemple).

Commune (*)	Ordures Ménagères Résiduelles en Pap (42192)	Collecte du Verre en Av (42284)	Collecte des Encombrants en Pap (42691)	Collecte des Emballages Journaux-Magazines en Pap (42733)	Collecte des Déchets d'Emballages en Av (42740)
<input type="checkbox"/> 69 Lyon Lyon (69000) Sainte-Foy-lès-Lyon (69110)	<input type="text"/>	<input type="text" value="100"/>	<input type="text" value="100"/>	<input type="text" value="100"/>	<input type="text" value="100"/>

À tout moment une commune peut être ajoutée ou supprimée (cocher la colonne Suppr).


Le clic sur le bouton **Enregistrer** enregistre les données saisies dans l'onglet. N'hésitez pas à l'utiliser à tout moment pour être sûr de ne rien perdre.

Attention SINOE n'a pas encore intégré les communes déléguées/fusionnées. Ce sont les anciennes communes qui apparaissent. Elles sont mentionnées par une étoile. Cependant les populations sont justes.

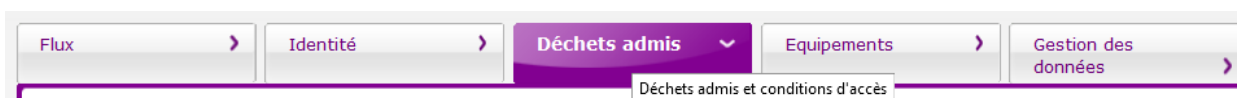
### 7.1.3 Compléter les données descriptives

A ce niveau une grande partie des données sur les déchèteries a été saisie. Vous pouvez les visualiser en mode consultation à tout moment.

Vous allez retrouver vos tonnages par déchèterie en allant sur chacune d'elles.

En cliquant sur , le menu de gauche vous rappelle les services dont vous êtes maître d'ouvrage.

Pour les déchèteries, il s'agit de compléter les déchets admis pour les professionnels et leurs tarifications



### 7.1.4 L'onglet Déchets admis

Le bloc **Origines acceptées** permet d'indiquer si les professionnels sont acceptés et si cela concerne tous les déchets ou seulement certains. « Tout déchet » signifie « tous les déchets déclarés dans la rubrique Déchets admis sur le site » et non « tous les déchets en général ». L'objectif est de différencier les déchets acceptés pour les collectivités et les professionnels.

[Déchèterie Savigneux] - [Origines acceptées] (Modification)

Renseigner l'origine (Ménages, entreprises, ...) des déchets admis par la déchèterie. Si le tableau est vide, cliquer sur le bouton "Valeurs par défaut" pour obtenir la liste des origines les plus courantes pour les déchèteries.

\* Les champs suivis d'un astérisque sont obligatoires

Origine (*)	Accepté (*)	Tout déchet	Nombre de déchets acceptés	Commentaire	Suppr.
01 - Collectivités et ménages	<input checked="" type="radio"/> Oui <input type="radio"/> Non	<input checked="" type="radio"/> Oui <input type="radio"/> Non		<input type="text"/>	<input type="checkbox"/>
01B - Ménages	<input checked="" type="radio"/> Oui <input type="radio"/> Non	<input checked="" type="radio"/> Oui <input type="radio"/> Non		<input type="text"/>	<input type="checkbox"/>
02 - Entreprises et artisans	<input checked="" type="radio"/> Oui <input type="radio"/> Non	<input checked="" type="radio"/> Oui <input type="radio"/> Non		<input type="text"/>	<input type="checkbox"/>

[Retour à la consultation](#) [Ajouter une origine](#) [Enregistrer](#)

Si la colonne « Tout déchet » est à « non » pour les entreprises. Il faut indiquer dans la liste les déchets acceptés pour les professionnels. Il est particulièrement important d'indiquer ici si **les déchets dangereux des professionnels sont acceptés ou non**.

Renseigner l'origine (Ménages, entreprises, ...) des déchets admis par la déchèterie. Si le tableau est vide, cliquer sur le bouton "Valeurs par défaut" pour obtenir la liste des origines les plus courantes pour les déchèteries.

\* Les champs suivis d'un astérisque sont obligatoires

Gérer les déchets acceptés par origine X

Origine (*)	Accepté (*)	Tout déchet	Nombre de déchets acceptés
01 - Collectivités et ménages	<input checked="" type="radio"/> Oui <input type="radio"/> Non	<input checked="" type="radio"/> Oui <input type="radio"/> Non	
01B - Ménages	<input checked="" type="radio"/> Oui <input type="radio"/> Non	<input checked="" type="radio"/> Oui <input type="radio"/> Non	
02 - Entreprises et artisans	<input checked="" type="radio"/> Oui <input type="radio"/> Non	<input type="radio"/> Oui <input checked="" type="radio"/> Non	5

Mentions légales | Plan d

**Origine : 02 - Entreprises et artisans**

Liste des déchets	Accepté
01.3 - Huiles usées	<input type="checkbox"/>
02.31 - Petits déchets chimiques en mélange	<input type="checkbox"/>
06 - Déchets métalliques	<input type="checkbox"/>
06.1 - Déchets de métaux ferreux	<input checked="" type="checkbox"/>
06.21 - Déchets de métaux précieux	<input checked="" type="checkbox"/>
06.22 - Déchets d'emballages en aluminium	<input type="checkbox"/>
07.1 - Déchets de verre	<input checked="" type="checkbox"/>
07.11 - Déchets d'emballages en verre	<input type="checkbox"/>
07.2 - Déchets de papiers et cartons	<input checked="" type="checkbox"/>
07.31 - Pneumatiques hors d'usage	<input checked="" type="checkbox"/>
07.4 - Déchets de matières plastiques	<input type="checkbox"/>
07.41 - Déchets d'emballages en matières plastiques	<input type="checkbox"/>
07.5 - Déchets de bois	<input type="checkbox"/>

**Attention** ces informations sont très importantes car elles s'afficheront aussi dans l'outil « [Quels déchets ? Quelles solutions ?](http://www.ordec-auvergne-rhone-alpes.fr) »<sup>4</sup> sur [www.ordec-auvergne-rhone-alpes.fr](http://www.ordec-auvergne-rhone-alpes.fr)

Le bloc **Déchets admis**, avec ces deux onglets, permet d'indiquer si les déchets dangereux sont acceptés et de lister les déchets avec précision.

**Dangerosités admises** Déchets admis

\* Les champs suivis d'un astérisque sont obligatoires

Dangerosité (*)	Accepté (*)	Capacité (ton)	Commentaire	Suppr.
Déchets dangereux	<input checked="" type="radio"/> Oui <input type="radio"/> Non	0		<input type="checkbox"/>
Déchets banals	<input checked="" type="radio"/> Oui <input type="radio"/> Non	0		<input type="checkbox"/>
Déchets inertes	<input checked="" type="radio"/> Oui <input type="radio"/> Non	0		<input type="checkbox"/>

Ajouter une dangerosité

Retour à la consultation
Enregistrer

**Attention** ces informations sont très importantes car elles s'afficheront aussi dans l'outil « [Quels déchets ? Quelles solutions ?](http://www.ordec-auvergne-rhone-alpes.fr) » sur [www.ordec-auvergne-rhone-alpes.fr](http://www.ordec-auvergne-rhone-alpes.fr)

Le bloc **Modes de tarification des déchets des entreprises**, avec ces deux onglets, permet d'indiquer les tarifs pour les professionnels.

Le tarif est indiqué par **déchet admis** ou par **origine** (quand un seul tarif existe pour tout déchet des professionnels).

<sup>4</sup> Cet outil est accessible au grand public ; il permet de chercher les coordonnées des sites pour évacuer ses déchets que l'on soit un particulier ou un professionnel.



Déchets admis Origines

\* Les champs suivis d'un astérisque sont obligatoires

Déchets admis (*)	Accès (*)	Mode de paiement	Montant (euros)	Commentaire	Suppr.
08.3 - Encombrants ménagers divers	Payant	A la tonne	123		
10.3 - Déchets verts	Payant	A la tonne	70		
13.1 - Déchets de construction et de démolition	Payant	A la tonne	30		

Déchets admis Origines

\* Les champs suivis d'un astérisque sont obligatoires

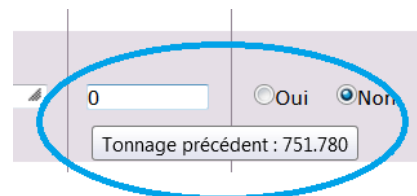
Origine (*)	Accès (*)	Mode de paiement	Montant (euros)	Commentaire	Suppr.
02 - Entreprises et artisans	Payant	Forfait annuel	60		

Ajouter un tarif

déchets ? Quelles solutions ? »<sup>5</sup> sur [www.ordec-auvergne-rhone-alpes.fr](http://www.ordec-auvergne-rhone-alpes.fr)

### 7.1.5 Afficher les tonnages de l'année précédente

L'onglet **Quantités et destinations** permet maintenant de visualiser les tonnages de l'année précédente. Pour cela cliquer sur le bouton « **Afficher tonnage année précédente** » puis quand vous survolez la zone de saisie du tonnage avec votre souris, la valeur N-1 apparait en bulle info !




## 7.2 Vous êtes MO de plus de 4 déchèteries

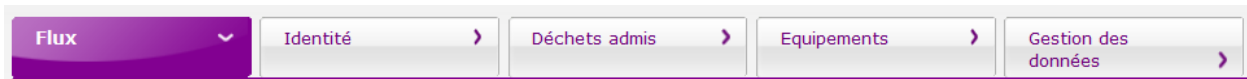
Lorsque vous avez un grand nombre de déchèteries à renseigner, le plus simple est de les traiter une par une selon la présentation du menu de gauche. Si vous avez un très grand nombre de déchèteries, nous avons des fichiers Excel plus simples encore ! Merci de nous contacter ([contact@ordec-auvergne-rhone-alpes.fr](mailto:contact@ordec-auvergne-rhone-alpes.fr)).

<sup>5</sup> Cet outil est accessible au grand public ; il permet de chercher les coordonnées des sites pour évacuer ses déchets que l'on soit un particulier ou un professionnel.



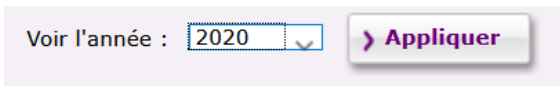
En cliquant sur , le menu de gauche vous rappelle les services dont vous êtes maître d'ouvrage.

Le plus simple est de traiter chaque onglet l'un après l'autre.



### 7.2.1 L'onglet Flux

Attention à sélectionner la bonne année de saisie.



#### Le bloc Flux collectés (2023)

Il permet de saisir les tonnages collectés et les destinations précises.

L'interface est pré-remplie avec les données de l'année précédente mais vous pouvez à tout moment la modifier. Toute ligne peut être supprimée ou ajoutée.

Saisissez tout d'abord les quantités puis les destinations.

Il s'agit d'indiquer aussi si le flux va directement à sa destination ou s'il passe par un quai de transfert.



Les **destinations** doivent être saisies le plus précisément possible grâce à 4 champs :

- Dept (Département de destination du déchet. 99 pour des déchets envoyés à l'étranger),
- Type de destination (Mode d'élimination ou de valorisation du déchet),
- Service destinataire (Installation d'élimination ou de valorisation du déchet),
- Précisions sur la destination (information complémentaire).

Les 2 premiers champs sont obligatoires : **Dept** et **Type de destination**. Il s'agit ensuite de préciser soit le **Service destinataire** (en pointant sur un site de traitement ou un centre de tri existant dans la base) soit l'entreprise ou autre pour identifier correctement la destination dans **Précisions sur la destination**.

Dept	Type de destination	Service destinataire	Précisions sur la destination
74 - Haute-	08A - Incinération ave	Uiom de Chavanod(7297) - Sila (synd. M	
42 - Loire	07B - Recyclage		Entreprise DUPUIS

### Comment sélectionner un site de traitement ou un centre de tri existant dans la base ?

Saisissez en premier le numéro du département puis le type de service destinataire.

Les types de services possibles pour les collectes sont les suivants :

Code	Nom
05A	Tri
07DA	Compostage
07EC	Broyage préalable à une valorisation matière
08A	Incinération avec valorisation énergétique
08CA	Co-incinération dans les fours de cimenterie
09A	Incinération sans valorisation énergétique
12B	Stockage en ISDND-Installations de stockage de déchets non dangereux
12C	Stockage en ISDI-Installations de stockage de déchets inertes – CET3

Une fois le choix réalisé, le champ **Service destinataire** propose la liste du type de services choisi du département dans un menu déroulant.

Exemple :

Dept	Type de destination	Service destinataire	Précisions sur la destination
74 - Haute-	08A - Incinération ave	Uiom de Chavanod(7297) - Sila (synd. M	

Uiom de Passy(6339) - Set Mont Blanc  
 Uiom de Marignier(6764) - Veolia Proprete Rhin Rhône Siège Social  
 Uiom de Thonon-les-Bains(7157) - Veolia Proprete Rhin Rhône Siège Social  
 Uiom de Chavanod(7297) - Sila (synd. Mixte du Lac d'Annecy)

Dept ?	Type de destination ?	Service destinataire ?
38 - Isère	12B - Stockage en ISI	<input type="text"/> <ul style="list-style-type: none"> <li>Cet2 Satolas-et-Bonce(5543) - Sita Centre Est</li> <li>Cet2 Penol(5618) - Serpol</li> <li>Cet2 Cessieu(5620) - Veolia Proprete Rhin Rhone</li> <li>Cet2 Saint-Quentin-sur-Isere(6360) - Lely Environnement</li> <li>Isdnd de Penol (avec Tmb)(99101) - Serpol</li> </ul>

Pour avoir la liste totale de tous les types de destination, tapez 3 blancs dans le champ « Type de destination » (barre espace).

Si vous ne trouvez pas le service que vous cherchez contactez-nous !

### Le bloc **Emploi (2023)**

Il permet de saisir le Nombre total d'emplois (ETP affectés au gardiennage).

### Le bloc **Dessertes communales (2023)**

Il permet de saisir les communes desservies qu'elles soient adhérentes ou clientes ou en convention.

Département (*) ?	Structure intercommunale ?	Commune (*) ?	Tonnage ?	% de population desservie (*) ?	Suppr. ?
73 - Savoie	Grand Lac Communauté d'Agglomération	Aix-les-Bains (73100)	0	100	<input type="checkbox"/>
73 - Savoie	Grand Lac Communauté d'Agglomération	Bourdeau (73370)	0	100	<input type="checkbox"/>
73 - Savoie	Grand Lac Communauté d'Agglomération	Le Bourget-du-Lac (73370)	0	100	<input type="checkbox"/>
73 - Savoie	Grand Lac Communauté d'Agglomération	Brison-Saint-Innocent (73100)	0	100	<input type="checkbox"/>
73 - Savoie	Grand Lac Communauté d'Agglomération	La Chapelle-du-Mont-du-Chat (73370)	0	100	<input type="checkbox"/>
73 - Savoie	Grand Lac Communauté d'Agglomération	Drumettaz-Clarafond (73420)	0	100	<input type="checkbox"/>
73 - Savoie	Grand Lac Communauté d'Agglomération	Grésy-sur-Aix (73100)	0	100	<input type="checkbox"/>
73 - Savoie	Grand Lac Communauté d'Agglomération	Méry (73420)	0	100	<input type="checkbox"/>
73 - Savoie	Grand Lac Communauté d'Agglomération	Montcel (73100)	0	100	<input type="checkbox"/>
73 - Savoie	Grand Lac Communauté d'Agglomération	Mouxy (73100)	0	100	<input type="checkbox"/>
73 - Savoie	Grand Lac Communauté d'Agglomération	Ontex (73310)	0	100	<input type="checkbox"/>
73 - Savoie	Grand Lac Communauté d'Agglomération	Pugny-Chatenod (73100)	0	100	<input type="checkbox"/>
73 - Savoie	Grand Lac Communauté d'Agglomération	Saint-Offenge-Dessous* (73100)	0	100	<input type="checkbox"/>
73 - Savoie	Grand Lac Communauté d'Agglomération	Saint-Offenge-Dessus* (73100)	0	100	<input type="checkbox"/>
73 - Savoie	Grand Lac Communauté d'Agglomération	Tresserve (73100)	0	100	<input type="checkbox"/>
73 - Savoie	Grand Lac Communauté d'Agglomération	Trévinin (73100)	0	100	<input type="checkbox"/>
73 - Savoie	Grand Lac Communauté d'Agglomération	Viviers-du-Lac (73420)	0	100	<input type="checkbox"/>
73 - Savoie	Grand Lac Communauté d'Agglomération	Voglans (73420)	0	100	<input type="checkbox"/>

Nombre de communes : 18

La liste des communes proposée est celle de 2021. Toute ligne peut être supprimée ou ajoutée.

Attention SINOE n'a pas encore intégré les communes déléguées/fusionnées. Ce sont les anciennes communes qui apparaissent. Elles sont mentionnées par une étoile. Cependant les populations sont justes.

### Le bloc **Fréquentation de la déchèterie et autres informations (2023)**

Il permet de saisir les données annuelles de fréquentation.

- Fréquentation totale
- Méthode de mesure de la fréquentation
- Fréquentation des particuliers
- Fréquentation des professionnels

Le clic sur le bouton **Enregistrer** enregistre les données saisies. N’hésitez pas à l’utiliser à tout moment pour être sûr de ne rien perdre.

### 7.2.2 L’onglet Identité

Il permet de saisir les données administratives : nom, localisation, maitre d’ouvrage, exploitant du haut de quai et de fermer le service.

[Déchèterie Savigneux] - [Nom et localisation] (Modification)

\* Les champs suivis d'un astérisque sont obligatoires

**Description**

Code SINOE@ : 5086

Nom du service \* : Déchèterie Savigneux

Type de service \* : 04B - Déchèterie

Situation \* : Opérationnel

Date d'ouverture prévisionnelle :

Date d'ouverture : 01/04/199

Date de fermeture prévisionnelle :

Date de fermeture :

[Fermer le service](#)

**Adresse**

Adresse \* : Brioude-la Loge

Ville \* : 42600 Savigneux (42600)

Téléphone : 04 26 54 70 62

Fax :

Commentaire :

Les blocs **maitres d’ouvrage** et **exploitant** permettent de changer ceux-ci.

Le bloc **Autorisations administratives** permet de saisir le type d’autorisation préfectorale (autorisation / déclaration / régime d’enregistrement) et la date de d’arrêté.

Le bloc **Données complémentaires non annuelles** permet de saisir :

- l’année de rénovation/reconstruction de la déchèterie le cas échéant ?
- la surface totale (y c espaces verts et plateformes) en m<sup>2</sup>

### 7.2.3 L’onglet Déchets admis

Il décrit l’origine des déchets collectés (ménages ou entreprises), les déchets admis et les Horaires d’ouverture.

Le bloc **Origines acceptées** permet d’indiquer si les professionnels sont acceptés et si cela concerne tous les déchets ou seulement certains. « Tout déchet » signifie « tous les déchets déclarés dans la rubrique Déchets admis sur le site » et non « tous les déchets en général ». L’objectif est de différencier les déchets acceptés pour les collectivités et les professionnels.

Origine (*)	Accepté (*)	Tout déchet	Nombre de déchets acceptés
01A - Collectivités	<input checked="" type="radio"/> Oui <input type="radio"/> Non	<input checked="" type="radio"/> Oui <input type="radio"/> Non	
01B - Ménages	<input checked="" type="radio"/> Oui <input type="radio"/> Non	<input checked="" type="radio"/> Oui <input type="radio"/> Non	
02 - Entreprises et artisans	<input checked="" type="radio"/> Oui <input type="radio"/> Non	<input type="radio"/> Oui <input checked="" type="radio"/> Non	5

Si la colonne « Tout déchet » est à « non » pour les entreprises. Il faut indiquer dans la liste les déchets acceptés pour les professionnels : cliquez sur le nombre (ici 5) pour accéder à la liste.

Renseigner l'origine (Ménages, entreprises, ...) des déchets admis par la déchèterie. Si le tableau est vide, cliquez sur le bouton "Valeurs par défaut" pour obtenir la liste des origines les plus courantes pour les déchèteries.

\* Les champs suivis d'un astérisque sont obligatoires

Gérer les déchets acceptés par origine

Origine (*)	Accepté (*)	Tout déchet	Nombre de déchets acceptés
01 - Collectivités et ménages	<input checked="" type="radio"/> Oui <input type="radio"/> Non	<input checked="" type="radio"/> Oui <input type="radio"/> Non	
01B - Ménages	<input checked="" type="radio"/> Oui <input type="radio"/> Non	<input checked="" type="radio"/> Oui <input type="radio"/> Non	
02 - Entreprises et artisans	<input checked="" type="radio"/> Oui <input type="radio"/> Non	<input type="radio"/> Oui <input checked="" type="radio"/> Non	5

Retour à la consultation

Mentions légales | Plan d

Origine : 02 - Entreprises et artisans

Liste des déchets	Accepté
01.3 - Huiles usées	<input type="checkbox"/>
02.31 - Petits déchets chimiques en mélange	<input type="checkbox"/>
06 - Déchets métalliques	<input type="checkbox"/>
06.1 - Déchets de métaux ferreux	<input checked="" type="checkbox"/>
06.21 - Déchets de métaux précieux	<input checked="" type="checkbox"/>
06.22 - Déchets d'emballages en aluminium	<input type="checkbox"/>
07.1 - Déchets de verre	<input checked="" type="checkbox"/>
07.11 - Déchets d'emballages en verre	<input type="checkbox"/>
07.2 - Déchets de papiers et cartons	<input checked="" type="checkbox"/>
07.31 - Pneumatiques hors d'usage	<input checked="" type="checkbox"/>
07.4 - Déchets de matières plastiques	<input type="checkbox"/>
07.41 - Déchets d'emballages en matières plastiques	<input type="checkbox"/>
07.5 - Déchets de bois	<input type="checkbox"/>

**Attention** ces informations sont très importantes car elles s'afficheront aussi dans l'outil « [Quels déchets ? Quelles solutions ?](#) »<sup>6</sup> sur [www.ordec-auvergne-rhone-alpes.fr](http://www.ordec-auvergne-rhone-alpes.fr)

Le bloc **Déchets admis**, avec ces deux onglets, permet d'indiquer si les déchets dangereux sont acceptés et de lister les déchets avec précision.

Dangerosité admises

Déchets admis

\* Les champs suivis d'un astérisque sont obligatoires

Dangerosité (*)	Accepté (*)	Capacité (ton)	Commentaire	Suppr.
Déchets dangereux	<input checked="" type="radio"/> Oui <input type="radio"/> Non	0		<input type="checkbox"/>
Déchets banals	<input checked="" type="radio"/> Oui <input type="radio"/> Non	0		<input type="checkbox"/>
Déchets inertes	<input checked="" type="radio"/> Oui <input type="radio"/> Non	0		<input type="checkbox"/>

Ajouter une dangerosité

Retour à la consultation

Enregistrer

<sup>6</sup> Cet outil est accessible au grand public ; il permet de chercher les coordonnées des sites pour évacuer ses déchets que l'on soit un particulier ou un professionnel.

Dangerosité (*)	Type de déchet (*)
Déchets dangereux	01.3 - Huiles usées
Déchets dangereux	02.31 - Petits déchets chimiques en mélange
Déchets dangereux	07.5 - Déchets de bois
Déchets dangereux	08.2 - Equipements électriques et électroniques hors d'usage
Déchets dangereux	08.211 - Gros appareil à dominante métallique de type "blanc" pour les ménages
Déchets dangereux	08.212 - Gros appareils de production de froid
Déchets dangereux	08.22 - Petit électroménager hors d'usage
Déchets dangereux	08.221 - Ecrans, dont appareils à tubes cathodiques
Déchets dangereux	08.41 - Déchets de piles et accumulateurs
Déchets dangereux	08.411 - Piles électriques usagées
Déchets dangereux	08.412 - Batteries usagées
Déchets dangereux	08.42 - Tubes fluorescents
Déchets dangereux	13.5 - Déchets amiantés
Déchets banals	06 - Déchets métalliques

**Attention** ces informations sont très importantes car elles s'afficheront aussi dans l'outil « [Quels déchets ? Quelles solutions ?](http://www.ordec-auvergne-rhone-alpes.fr) » sur [www.ordec-auvergne-rhone-alpes.fr](http://www.ordec-auvergne-rhone-alpes.fr)

Le bloc **Modes de tarification des déchets des entreprises**, avec ses deux onglets, permet d'indiquer les tarifs pour les professionnels.

Le tarif est indiqué par **déchet admis** ou par **origine** (quand il n'y a qu'un seul tarif pour l'ensemble des déchets des professionnels).

Déchet admis (*)	Accès (*)	Mode de paiement	Montant (euros)	Commentaire	Suppr.
08.3 - Encombrants ménagers divers	Payant	A la tonne	123		
10.3 - Déchets verts	Payant	A la tonne	70		
13.1 - Déchets de construction et de démolition	Payant	A la tonne	30		

Déchets admis > Origines

\* Les champs suivis d'un astérisque sont obligatoires

Origine (*)	Accès (*)	Mode de paiement	Montant (euros)	Commentaire	Suppr.
02 - Entreprises et artisans	Payant	Forfait annuel	60		

Ajouter un tarif

**Attention** ces informations sont très importantes car elles s'afficheront aussi dans l'outil « [Quels déchets ? Quelles solutions ?](#) »<sup>7</sup> sur [www.ordec-auvergne-rhone-alpes.fr](http://www.ordec-auvergne-rhone-alpes.fr)

Le bloc **Horaires d'ouverture** permet de saisir les jours d'ouverture, les horaires et le nombre d'heures d'ouverture par semaine pour chaque déchèterie.

Jours d'ouverture :

- Lundi
- Mardi
- Mercredi
- Jeudi
- Vendredi
- Samedi
- Dimanche

Horaires d'ouverture : Du Lundi au Samedi de 9h à 12h et de 14h à 18h Le Samedi uniquement d'avril à fin octobre : journée continu de 9h à 18h

Jours de fermeture :

Nombre d'heures d'ouverture par semaine : 0

Retour à la consultation

Enregistrer

**Attention** ces informations sont très importantes car elles s'afficheront aussi dans l'outil « [Quels déchets ? Quelles solutions ?](#) » sur [www.ordec-auvergne-rhone-alpes.fr](http://www.ordec-auvergne-rhone-alpes.fr)

<sup>7</sup> Cet outil est accessible au grand public ; il permet de chercher les coordonnées des sites pour évacuer ses déchets que l'on soit un particulier ou un professionnel.



## 7.2.4 L'onglet Equipements

Il permet de saisir les équipements de la déchèterie.


Type d'équipement (*)	Equipement (*)	Présent ? (*)	Commentaire		Nombre		Suppr.	
01 - Description du site	01A - Site clôturé avec portail d'accès	<input checked="" type="radio"/> Oui <input type="radio"/> Non	<input type="text"/>				Modifier les caractéristiques	<input type="checkbox"/>
01 - Description du site	01B - Local pour gardien(s)	<input checked="" type="radio"/> Oui <input type="radio"/> Non	<input type="text"/>				Modifier les caractéristiques	<input type="checkbox"/>
01 - Description du site	01C - Equipements de sécurité incendie	<input checked="" type="radio"/> Oui <input type="radio"/> Non	<input type="text"/>					<input type="checkbox"/>
02 - Réception - stockage des déchets	02A - Pont bascule sur le site	<input checked="" type="radio"/> Oui <input type="radio"/> Non	<input type="text"/>	Tonnage maximum (Tonne)		<input type="text" value="0"/>		<input type="checkbox"/>
02 - Réception - stockage des déchets	02C - Quai de déversement des déchets	<input checked="" type="radio"/> Oui <input type="radio"/> Non	<input type="text"/>			<input type="text" value="0"/>	Modifier les caractéristiques	<input type="checkbox"/>
02 - Réception - stockage des déchets	02D - Dalle / plate-forme de stockage	<input checked="" type="radio"/> Oui <input type="radio"/> Non	<input type="text"/>	Surface (Mètre carré)		<input type="text"/>	Modifier les caractéristiques	<input type="checkbox"/>
02 - Réception - stockage des déchets	02F - Bennes	<input checked="" type="radio"/> Oui <input type="radio"/> Non	<input type="text"/>	Volume total (Mètre cube)		<input type="text" value="7"/>		<input type="checkbox"/>
02 - Réception - stockage des déchets	02G - Conteneurs	<input checked="" type="radio"/> Oui <input type="radio"/> Non	<input type="text"/>	Volume total (Mètre cube)		<input type="text" value="7"/>		<input type="checkbox"/>
02 - Réception - stockage des déchets	02I - Local ou équipement spécifique pour déchets toxiques	<input checked="" type="radio"/> Oui <input type="radio"/> Non	<input type="text"/>				Modifier les caractéristiques	<input type="checkbox"/>
03 - Conditionnement - préparation des déchets	03A - Broyeur	<input type="radio"/> Oui <input checked="" type="radio"/> Non	<input type="text"/>	Capacité (Tonne/heure)		<input type="text" value="0"/>		<input type="checkbox"/>
04 - Matériel roulant	04A - Compacteur(s)	<input type="radio"/> Oui <input checked="" type="radio"/> Non	<input type="text"/>			<input type="text" value="0"/>		<input type="checkbox"/>



Merci d'accorder ici une attention particulière **aux nombres de bennes, de conteneurs, quais de déversement et zone de réemploi** présents sur la déchèterie, mais aussi au broyeur (mobile ou non), compacteur, local spécifique pour les déchets toxiques et pont bascule.

Le clic sur le bouton **Enregistrer** enregistre les données saisies. N'hésitez pas à l'utiliser à tout moment pour être sûr de ne rien perdre.

## 8 Valider et finaliser ma saisie pour les données EPCI –Collectes-Déchèteries

Une fois votre saisie terminée pour les données EPCI, collectes et déchèteries, allez dans l'onglet « Gestion des données » pour lancer les tests de cohérence.

**[Acteur 599] - Sictom de la Région Montluçonnaise (03)** 

Vue Fiche | Vue Carte    Mise à jour le **16/02/2017**

Indicateurs > Identité > Compétences et services > Gestion des coûts > **Gestion des données** v

Dans le bloc « **contrôle des données** », cliquez sur « Contrôler » pour 2023.

**Contrôle des données**

*Outil de contrôle et de validation des données saisies (hors données redressées) et des indicateurs (lancer le calcul des indicateurs au préalable). Seules les données des années validées sont exploitées.*

Date du dernier contrôle : 19/03/2020

Année	Validation	Auteur du contrôle	Date du contrôle	Action(s)
2020				> Contrôler
2019	✘	FIEROBE	19/03/2020	> Contrôler > Afficher > Valider
2018	✔	PEREZ	04/09/2019	> Afficher > Invalider
2017	✔	FIEROBE	19/06/2019	> Afficher > Invalider
2016	✔	FIEROBE	31/08/2017	> Afficher > Invalider

Des tests de cohérence sont alors lancés pour l'année choisie et une fenêtre s'ouvre avec les remarques.

## Résultats des contrôles sur la fiche acteur



Correction obligatoire



Correction souhaitée



Pour information

Résultats de 1 à 3 sur 3		≤ 1 ≥		Nb par page : 10	
Groupe	Nom du contrôle	Résultat	Gravité	Données Validées	Enquête nationale
Compétences	Compétence / adhésion	<b>Existence d'EPCI adhérent à votre structure sans compétence reçue pour l'année 2016</b>			
Collecte RSOM hors verre	Evolution du ratio kg/hab des RSOM des ménages avec l'année n-1 > 6 %	<b>Evolution 2015 - 2016 : 9 %</b>			
Déchèteries	Evolution du ratio kg/hab avec l'année n-1 > 6 %	<b>Evolution 2015 - 2016 : -7 %</b>			

Résultats de 1 à 3 sur 3      ≤ 1 ≥      Nb par page : 10

[> Exporter](#)      [> Fermer](#)

Les tests sont classés en 3 catégories : correction obligatoire, correction souhaitée ou pour information.


Corriger et relancer les tests. Contactez-nous si vous ne comprenez pas le message.

Une fois les données corrigées suite au lancement des tests. « **Valider** » ceux-ci.

Année	Validation	Auteur du contrôle	Date du contrôle	Action(s)
2020				<a href="#">&gt; Contrôler</a>
2019		FIEROBE	19/03/2020	<a href="#">&gt; Contrôler</a> <a href="#">&gt; Afficher</a> <a href="#">&gt; Valider</a>
2018		PEREZ	04/09/2019	<a href="#">&gt; Afficher</a> <a href="#">&gt; Invalider</a>
2017		FIEROBE	19/06/2019	<a href="#">&gt; Afficher</a> <a href="#">&gt; Invalider</a>
2016		FIEROBE	31/08/2017	<a href="#">&gt; Afficher</a> <a href="#">&gt; Invalider</a>

**Si vous ne lancez pas les tests et la validation, merci de nous envoyer un mail à [www.ordec-auvergne-rhone-alpes.fr](http://www.ordec-auvergne-rhone-alpes.fr) pour nous indiquer que vous avez terminé votre saisie.**

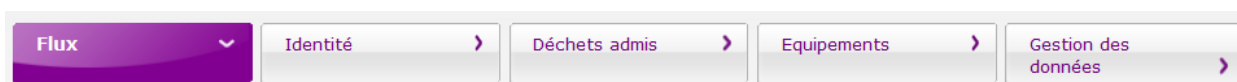
## 9 Saisir les données sur les recycleries / ressourceries de votre territoire

En cliquant sur , le menu de gauche vous rappelle les services dont vous êtes maître d'ouvrage.

Sélectionnez la recyclerie.

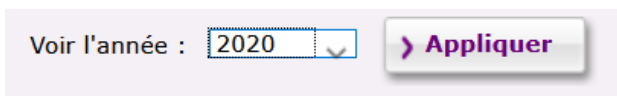
Si celle-ci n'existe pas, il faut la créer. **Merci de nous contacter ! 07.63.61.83.44 (Marianne Gérard) ou 06.25.23.53.33 (Providence M'Bouala) ou [contact@ordec-auvergne-rhone-alpes.fr](mailto:contact@ordec-auvergne-rhone-alpes.fr)**

Le plus simple est de traiter chaque onglet l'un après l'autre.

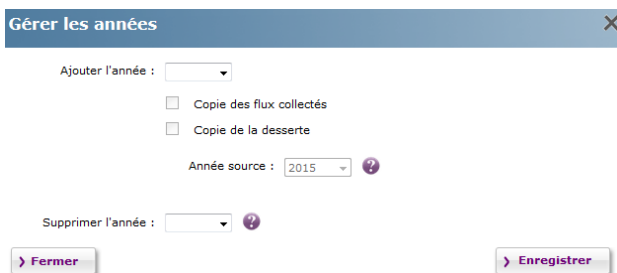


### 9.1 L'onglet Flux

Attention à sélectionner la bonne année de saisie.



A la création de la recyclerie, l'année 2023 n'existe pas. Il faut la créer avec le bouton **Gérer les années.**



Une fois l'année 2023 créée, vous pouvez saisir les données de chaque bloc en cliquant sur le bouton **Modifier.**

#### Le bloc Flux entrants (2023)

Il permet de saisir les tonnages entrants et les origines précises.

La liste des déchets proposée est celle de 2022 (si elle existe). Toute ligne peut être supprimée (colonne **Suppr.**) ou ajoutée (bouton **Ajouter un flux**).

Libellé du déchet (*)	Précisions sur le déchet	Quantité (t) (*)	Origine	Dept	Collectivité	Précisions sur l'origine du déchet	Suppr.
07.6 - Déchets textiles	Textiles	0	01B - Ménages	38 - Isère		Particuliers	<input type="checkbox"/>
08.2 - Equipements électriques	DEEE	0	01B - Ménages	38 - Isère		Particuliers	<input type="checkbox"/>
08.3 - Encombrants ménagers	Mobilier	0	01B - Ménages	38 - Isère		Particuliers	<input type="checkbox"/>
08.3 - Encombrants ménagers	brocante	0	01B - Ménages	38 - Isère		Particuliers	<input type="checkbox"/>
08.3 - Encombrants ménagers	chaussures	0	01B - Ménages	38 - Isère		Particuliers	<input type="checkbox"/>
08.3 - Encombrants ménagers	sport	0	01B - Ménages	38 - Isère		Particuliers	<input type="checkbox"/>
08.3 - Encombrants ménagers	décoration	0	01B - Ménages	38 - Isère		Particuliers	<input type="checkbox"/>
08.3 - Encombrants ménagers	livres, CD	0	01B - Ménages	38 - Isère		Particuliers	<input type="checkbox"/>
08.3 - Encombrants ménagers	outillage	0	01B - Ménages	38 - Isère		Particuliers	<input type="checkbox"/>
08.3 - Encombrants ménagers	puériculture	0	01B - Ménages	38 - Isère		Particuliers	<input type="checkbox"/>
08.3 - Encombrants ménagers	jardin	0	01B - Ménages	38 - Isère		Particuliers	<input type="checkbox"/>
08.3 - Encombrants ménagers	vaisselle	0	01B - Ménages	38 - Isère		Particuliers	<input type="checkbox"/>
NP - Non précisé	Autres	0	01B - Ménages	38 - Isère		Particuliers	<input type="checkbox"/>
NP - Non précisé	Jouets	0	01B - Ménages	38 - Isère		Particuliers	<input type="checkbox"/>

Le champ « Précisions du déchet » permet d'affecter un libellé plus commun que celui de la nomenclature SINOE.

Le champ « Précisions sur l'origine du déchet » permet de donner plus de précision par rapport à la liste proposée dans le champ « origine ».

### Le bloc Flux sortants (2023)

Il permet de saisir les tonnages sortants et les destinations précises.

La liste des déchets proposée est celle de 2022 (si elle existe). Toute ligne peut être supprimée ou ajoutée.

Saisissez tout d'abord les quantités puis les destinations.

Libellé du déchet (*)	Précisions sur le déchet	Quantité (t) (*)	Transit préalable ?	Dept	Type de destination	Service destinataire	Précisions sur la destination	Suppr.
07.62 - Déchets de vêtements en textiles	chaussures	0	<input type="radio"/> Oui <input checked="" type="radio"/> Non	38 - Isère	07A - Réutilisation,		revente	<input type="checkbox"/>
07.62 - Déchets de vêtements en textiles	textiles	0	<input type="radio"/> Oui <input checked="" type="radio"/> Non	38 - Isère	07A - Réutilisation,		revente	<input type="checkbox"/>
08.2 - Equipements électriques et électroniques hors d'usage	DEEE	0	<input type="radio"/> Oui <input checked="" type="radio"/> Non	38 - Isère	07A - Réutilisation,		revente	<input type="checkbox"/>
08.3 - Encombrants ménagers divers	divers	0	<input type="radio"/> Oui <input checked="" type="radio"/> Non	38 - Isère	07A - Réutilisation,		revente	<input type="checkbox"/>
08.3 - Encombrants ménagers divers	livres, CD	0	<input type="radio"/> Oui <input checked="" type="radio"/> Non	38 - Isère	07A - Réutilisation,		revente	<input type="checkbox"/>
08.3 - Encombrants ménagers divers	vaisselle	0	<input type="radio"/> Oui <input checked="" type="radio"/> Non	38 - Isère	07A - Réutilisation,		revente	<input type="checkbox"/>
08.3 - Encombrants ménagers divers	décoration	0	<input type="radio"/> Oui <input checked="" type="radio"/> Non	38 - Isère	07A - Réutilisation,		revente	<input type="checkbox"/>
08.3 - Encombrants ménagers divers	brocante	0	<input type="radio"/> Oui <input checked="" type="radio"/> Non	38 - Isère	07A - Réutilisation,		revente	<input type="checkbox"/>
08.3 - Encombrants ménagers divers	sport	0	<input type="radio"/> Oui <input checked="" type="radio"/> Non	38 - Isère	07A - Réutilisation,		revente	<input type="checkbox"/>
08.3 - Encombrants ménagers divers	outillage	0	<input type="radio"/> Oui <input checked="" type="radio"/> Non	38 - Isère	07A - Réutilisation,		revente	<input type="checkbox"/>
08.3 - Encombrants ménagers divers	puériculture	0	<input type="radio"/> Oui <input checked="" type="radio"/> Non	38 - Isère	07A - Réutilisation,		revente	<input type="checkbox"/>
08.3 - Encombrants ménagers divers	jardin	0	<input type="radio"/> Oui <input checked="" type="radio"/> Non	38 - Isère	07A - Réutilisation,		revente	<input type="checkbox"/>
08.3 - Encombrants ménagers divers	Mobilier	0	<input type="radio"/> Oui <input checked="" type="radio"/> Non	38 - Isère	07A - Réutilisation,		revente	<input type="checkbox"/>
NP - Non précisé	Jouets	0	<input type="radio"/> Oui <input checked="" type="radio"/> Non	38 - Isère	07A - Réutilisation,		revente	<input type="checkbox"/>

Il s'agit d'indiquer aussi si le flux va directement à sa destination ou s'il passe par un quai de transfert.

Transit préalable ?	Dept ?	Type de destination ?	Service destinataire
<input type="radio"/> Oui <input checked="" type="radio"/> Non	<b>Déterminer la station de transit</b> [X]		
<input checked="" type="radio"/> Oui <input type="radio"/> Non Station de Tr...	<b>Déchets concernés : 07.11 - Déchets d'emballages en verre</b>		
<input checked="" type="radio"/> Oui <input type="radio"/> Non Station de Tr...	Département : 74 ?	Service : Station de Transfert Chavanod(7294) - Sila (synd. Mixte du Lac d'Annecy) ▼	
<input type="radio"/> Oui <input checked="" type="radio"/> Non	<input type="button" value="Annuler"/>		<input type="button" value="Enregistrer"/>

Les **destinations** doivent être saisies le plus précisément possible grâce à 4 champs :

- Dept (Département de destination du déchet. 99 pour des déchets envoyés à l'étranger),
- Type de destination (Mode d'élimination ou de valorisation du déchet),
- Service destinataire (Installation d'élimination ou de valorisation du déchet),
- Précisions sur la destination (information complémentaire).

Les 2 premiers champs sont obligatoires : **Dept** et **Type de destination**. Il s'agit ensuite de préciser soit le **Service destinataire** (en pointant sur un site de traitement existant dans la base **pour les refus** par exemple) soit l'entreprise destinataire ( ou revente si site) pour identifier correctement la destination dans **Précisions sur la destination**.

Dept ?	Type de destination ?	Service destinataire ?	Précisions sur la destination ?
74 - Haute-	08A - Incinération ave	Uiom de Chavanod(7297) - Sila (synd. M ▼	
42 - Loire	07B - Recyclage		Entreprise DUPUIS

### Le bloc **Emploi (2023)**

Il permet de saisir des données annuelles importantes en particulier sur les emplois en insertion.

- Nombre total d'emplois
- Nombre d'emplois créés dans l'année
- Nombre d'heures travaillées
- Existence d'une structure d'insertion
- Nombre d'employés en insertion

### Le bloc **Dessertes communales (2023)**

Il permet de saisir les communes desservies.

Département (*)	Structure intercommunale	Commune (*)	Tonnage	% de population desservie (*)	Suppr.
74 - Haute-Savoie	C.A. d'Annecy	Annecy (74000)	0	100	<input type="checkbox"/>
74 - Haute-Savoie	C.A. d'Annecy	Annecy-le-Vieux (74940)	0	100	<input type="checkbox"/>
74 - Haute-Savoie	C.A. d'Annecy	Argonay (74370)	0	100	<input type="checkbox"/>
74 - Haute-Savoie	C.A. d'Annecy	Chavanod (74650)	0	100	<input type="checkbox"/>
74 - Haute-Savoie	C.A. d'Annecy	Cran-Gevrier (74960)	0	100	<input type="checkbox"/>
74 - Haute-Savoie	C.A. d'Annecy	Épagny (74330)	0	100	<input type="checkbox"/>
74 - Haute-Savoie	C.A. d'Annecy	Metz-Tessy (74370)	0	100	<input type="checkbox"/>
74 - Haute-Savoie	C.A. d'Annecy	Meythet (74960)	0	100	<input type="checkbox"/>
74 - Haute-Savoie	C.A. d'Annecy	Montagny-les-Lanches (74600)	0	100	<input type="checkbox"/>
74 - Haute-Savoie	C.A. d'Annecy	Poisy (74330)	0	100	<input type="checkbox"/>
74 - Haute-Savoie	C.A. d'Annecy	Pringy (74370)	0	100	<input type="checkbox"/>
74 - Haute-Savoie	C.A. d'Annecy	Quintal (74600)	0	100	<input type="checkbox"/>
74 - Haute-Savoie	C.A. d'Annecy	Seynod (74600)	0	100	<input type="checkbox"/>

Nombre de communes : 13

Toute ligne peut être supprimée ou ajoutée.

Si vous ne connaissez pas la desserte exacte, il faut saisir les communes de votre collectivité ou au minimum la commune d'implantation de la recyclerie.

Attention SINOE n'a pas encore intégré les communes déléguées/fusionnées. Ce sont les anciennes communes qui apparaissent. Elles sont mentionnées par une étoile. Cependant les populations sont justes.

Le clic sur le bouton **Enregistrer** enregistre les données saisies. N'hésitez pas à l'utiliser à tout moment pour être sûr de ne rien perdre.

## 9.2 L'onglet Identité

Il permet de saisir les données administratives : nom, localisation, maître d'ouvrage, exploitant et de fermer le service.

[Ressourcerie de la Buisse] - [Nom et localisation] (Modification)

\* Les champs suivis d'un astérisque sont obligatoires

**Description**

Code SINOE® : 99918

Nom du service \* : Ressourcerie de la Buisse

Type de service \* : 07AC - Recyclerie

Situation \* : Opérationnel

Date d'ouverture prévisionnelle :

Date d'ouverture : 01/12/2011

Date de fermeture prévisionnelle :

Date de fermeture :

**Adresse**

Adresse \* : Ressourcerie de la Buisse

Site écologique de la Buisserd 1075

Ville \* : 38500 La Buisse (38500)

Téléphone : 04 76 55 02 66

Fax :

Commentaire :

Les blocs **maîtres d'ouvrage** et **exploitant** permettent de changer ceux-ci.

Le bloc **Données complémentaires non annuelles** permet de saisir des données de fonctionnement.

- Relations avec la collectivité du territoire (précisez)
- Relations avec les sociétés (précisez)
- Intervention de sensibilisation auprès de divers publics (oui/non)
- Adhérent au réseau 3R (oui/non)
- Présence d'atelier de réparation/réemploi : Mobilier, Vélo, Jouets, Palettes, Autres. (oui/non)
- Présence d'un atelier de valorisation : Bois, Plastiques, Métaux, Autres. (oui/non)
- Modalités de collecte : Collecte sur RDV à domicile, Apport volontaire sur le site de la recyclerie, Apport volontaire dans les déchèteries de la collectivité. (oui/non)

### 9.3 L'onglet Déchets admis

Le bloc **Origines acceptées** permet d'indiquer si les professionnels sont acceptés et si cela concerne tous les déchets ou seulement certains.

Origine (*)	Accepté (*)	Tout déchet	Nombre de déchets acceptés
01A - Collectivités	<input checked="" type="radio"/> Oui <input type="radio"/> Non	<input checked="" type="radio"/> Oui <input type="radio"/> Non	
01B - Ménages	<input checked="" type="radio"/> Oui <input type="radio"/> Non	<input checked="" type="radio"/> Oui <input type="radio"/> Non	
02 - Entreprises et artisans	<input checked="" type="radio"/> Oui <input type="radio"/> Non	<input type="radio"/> Oui <input checked="" type="radio"/> Non	5

« Tout déchet » signifie « tous les déchets déclarés dans la rubrique Déchets admis sur le site » et non « tous les déchets en général ». L'objectif est de différencier les déchets acceptés pour les collectivités et les professionnels. Si la colonne « Tout déchet » est à « non » pour les entreprises. Il faut indiquer dans la liste les déchets acceptés pour les professionnels : cliquez sur le nombre (ici 5) pour accéder à la liste.

Renseigner l'origine (Ménages, entreprises, ...) des déchets admis par la déchèterie. Si le tableau est vide, cliquez sur le bouton "Valeurs par défaut" pour obtenir la liste des origines les plus courantes pour les déchèteries.

\* Les champs suivis d'un astérisque sont obligatoires

**Gérer les déchets acceptés par origine**

Origine (*)	Accepté (*)	Tout déchet	Nombre de déchets acceptés
01 - Collectivités et ménages	<input checked="" type="radio"/> Oui <input type="radio"/> Non	<input checked="" type="radio"/> Oui <input type="radio"/> Non	
01B - Ménages	<input checked="" type="radio"/> Oui <input type="radio"/> Non	<input checked="" type="radio"/> Oui <input type="radio"/> Non	
02 - Entreprises et artisans	<input checked="" type="radio"/> Oui <input type="radio"/> Non	<input type="radio"/> Oui <input checked="" type="radio"/> Non	5

[Retour à la consultation](#)

Mentions légales | Plan d

**Origine : 02 - Entreprises et artisans**

Liste des déchets	Accepté
01.3 - Huiles usées	<input type="checkbox"/>
02.31 - Petits déchets chimiques en mélange	<input type="checkbox"/>
06 - Déchets métalliques	<input type="checkbox"/>
06.1 - Déchets de métaux ferreux	<input checked="" type="checkbox"/>
06.21 - Déchets de métaux précieux	<input checked="" type="checkbox"/>
06.22 - Déchets d'emballages en aluminium	<input type="checkbox"/>
07.1 - Déchets de verre	<input checked="" type="checkbox"/>
07.11 - Déchets d'emballages en verre	<input type="checkbox"/>
07.2 - Déchets de papiers et cartons	<input checked="" type="checkbox"/>
07.31 - Pneumatiques hors d'usage	<input checked="" type="checkbox"/>
07.4 - Déchets de matières plastiques	<input type="checkbox"/>
07.41 - Déchets d'emballages en matières plastiques	<input type="checkbox"/>
07.5 - Déchets de bois	<input type="checkbox"/>



Le bloc **Déchets admis**, avec ces deux onglets, permet d'indiquer si les déchets dangereux sont acceptés et de lister les déchets avec précision.

Dangerosités admises | Déchets admis

**\* Les champs suivis d'un astérisque sont obligatoires**

Dangerosité (*)	Accepté (*)	Capacité (ton)	Commentaire	Suppr.
Déchets dangereux	<input checked="" type="radio"/> Oui <input type="radio"/> Non	0		<input type="checkbox"/>
Déchets banals	<input checked="" type="radio"/> Oui <input type="radio"/> Non	0		<input type="checkbox"/>

[Ajouter une dangerosité](#)

Dangerosités admises | Déchets admis

**\* Les champs suivis d'un astérisque sont obligatoires**

Dangerosité (*)	Type de déchet (*)	Accepté (*)	Capacité (ton)	Commentaire	Suppr.
Déchets dangereux	08.2 - Equipements électriques et électroniques hors d'usage	<input checked="" type="radio"/> Oui <input type="radio"/> Non	0		<input type="checkbox"/>
Déchets dangereux	08.211 - Gros appareil à dominante métallique de type "blanc" pour les ménages	<input checked="" type="radio"/> Oui <input type="radio"/> Non	0		<input type="checkbox"/>
Déchets dangereux	08.212 - Gros appareils de production de froid	<input checked="" type="radio"/> Oui <input type="radio"/> Non	0		<input type="checkbox"/>
Déchets dangereux	08.22 - Petit électroménager hors d'usage	<input checked="" type="radio"/> Oui <input type="radio"/> Non	0		<input type="checkbox"/>
Déchets banals	07.6 - Déchets textiles	<input checked="" type="radio"/> Oui <input type="radio"/> Non	0		<input type="checkbox"/>
Déchets banals	08.3 - Encombrants ménagers divers	<input checked="" type="radio"/> Oui <input type="radio"/> Non	0		<input type="checkbox"/>
Déchets banals	NP - Non précisé	<input checked="" type="radio"/> Oui <input type="radio"/> Non	0		<input type="checkbox"/>

[Ajouter un déchet](#)

**Attention** ces informations sont très importantes car elles s'afficheront aussi dans l'outil « **Quels déchets ? Quelles solutions ?** »<sup>8</sup> sur [www.ordec-auvergne-rhone-alpes.fr](http://www.ordec-auvergne-rhone-alpes.fr)

Le bloc **Horaires d'ouverture** permet de saisir les jours d'ouverture, les horaires et le nombre d'heures d'ouverture par semaine pour chaque site.

<sup>8</sup> Cet outil est accessible au grand public ; il permet de chercher les coordonnées des sites pour évacuer ses déchets que l'on soit un particulier ou un professionnel.

Jours d'ouverture :

- Lundi
- Mardi
- Mercredi
- Jeudi
- Vendredi
- Samedi
- Dimanche

Horaires d'ouverture :

Magasin : lundi 15h 19h & mercredi 14h 19h  
Dépôt : mer 10h 12h & samedi après midi

Merci de différencier ici dans le champ « **Horaires d'ouverture** » celles du **magasin** et celles du **dépôt**.

**Attention** ces informations sont très importantes car elles s'afficheront aussi dans l'outil « **Quels déchets ? Quelles solutions ?** »<sup>7</sup> sur [www.ordec-auvergne-rhone-alpes.fr](http://www.ordec-auvergne-rhone-alpes.fr)

#### 9.4 L'onglet Equipements


Il permet de saisir les équipements de la recyclerie.

Indiquez ici la présence d'un **Transpalette-peseur**.

Type d'équipement : choisissez « 04-Matériel roulant" puis dans Equipement "04G-Transpalette-peseur".

Le clic sur le bouton **Enregistrer** enregistre les données saisies. N'hésitez pas à l'utiliser à tout moment pour être sûr de ne rien perdre.

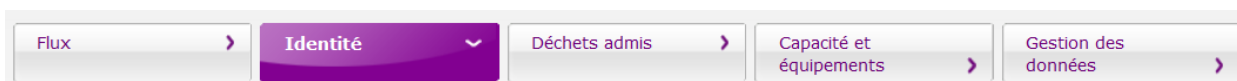
## 10 Saisir les données sur les installations de tri et de traitement de votre territoire

En cliquant sur , le menu de gauche vous rappelle les services dont vous êtes maître d'ouvrage.

Sélectionnez le service adéquat.

Si celui-ci n'existe pas, il faut le créer. **Merci de nous contacter ! 07.63.61.83.44 (Marianne Gérard) ou 06.25.23.53.33 (Providence M'Bouala)** ou [contact@ordec-auvergne-rhone-alpes.fr](mailto:contact@ordec-auvergne-rhone-alpes.fr)

Le plus simple est de traiter chaque onglet l'un après l'autre.

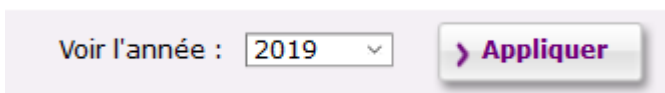


### 10.1 La saisie des flux entrants et sortants des sites de tri et de traitement

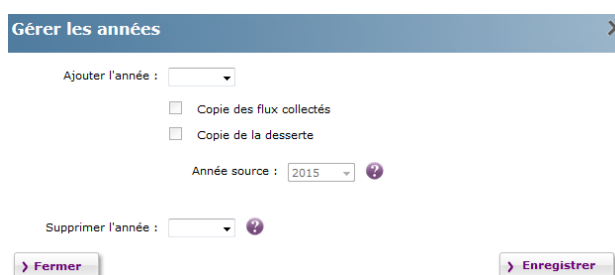
La saisie des flux entrants et sortants doit être réalisée dans l'onglet **Flux**

#### 10.1.1 L'onglet Flux

Attention à sélectionner la bonne année de saisie.



A la création du service, l'année 2023 n'existe pas. Il faut la créer avec le bouton **Gérer les années.**



**Gérer les années** [X]

Ajouter l'année : [dropdown]

Copie des flux collectés

Copie de la desserte

Année source : 2015 [dropdown] [?]

Supprimer l'année : [dropdown] [?]

[Fermer] [Enregistrer]

Un fois l'année 2023 créée, vous pouvez saisir les données de chaque bloc en cliquant sur le bouton **Modifier.**

#### Le bloc **Flux entrants (2023)**

Il permet de saisir les tonnages entrants et les origines précises.

## En consultation

Tonnage total : 46 442,32

Code déchet	Flux	Dept origine	Origine	Quantité (tonnes)	Précisions sur l'origine du déchet
08.3	Encombrants ménagers divers (Encombrants en mélange Rebut de déchèterie)	01	Smictom Saone Dombes	3 142	
11.11	Ordures ménagères résiduelles (Ordures ménagères CC Plaine Ain + Albarine)	01	C.C. Treffort en Revermont	4 942	
11.11	Ordures ménagères résiduelles (Ordures ménagères)	01	C.C. du Canton de Coligny	2 603	
11.11	Ordures ménagères résiduelles (Ordures ménagères)	01	C.C. la Valliere	765	
11.11	Ordures ménagères résiduelles (Ordures ménagères)	01	C.C. du Pays de Bage	7 510	
11.22	Déchets en mélange (DND en mélange Entreprises)	01	Entreprises et artisans	13 730	
11.34	Mâchefers (Mâchefers)	38	Uiom de Bourgoin-Jallieu	5 760	
11.34	Mâchefers (Mâchefers)	69	Uiom de Villefranche-sur-Saone	2 310	
13.1	Déchets de construction et de démolition (Déblais et gravats Entreprises)	01	Entreprises et artisans	1 632	divers
13.1	Déchets de construction et de démolition (Déblais et gravats)	01	Smictom Saone Dombes	3 809	
13.5	Déchets amiantés (Amiante Collectivités et entreprises)	01	Collectivités et ménages	240	divers

## En saisie

Libellé du déchet (*)	Précisions sur le déchet	Quantité (t) (*)	Origine	Dept	Collectivité	Service	Précisions sur l'origine du déchet	Suppr.
08.3 - Encombrants ménagers	Encombrants en	3141,530	01 - Collectivités et ménages	01 - Ain	Smictom Saone Dombe			<input type="checkbox"/>
11.11 - Ordures ménagères r	Ordures ménagères	4942,100	01A - Collectivités	01 - Ain	C.C. Treffort en Revern			<input type="checkbox"/>
11.11 - Ordures ménagères r	Ordures ménagères	2602,920	01A - Collectivités	01 - Ain	C.C. du Canton de Coli			<input type="checkbox"/>
11.11 - Ordures ménagères r	Ordures ménaères	764,680	01A - Collectivités	01 - Ain	C.C. la Valliere (5952)			<input type="checkbox"/>
11.11 - Ordures ménagères r	Ordures ménagères	7510,280	01A - Collectivités	01 - Ain	C.C. du Pays de Bage (			<input type="checkbox"/>
11.22 - Déchets en mélange	DND en mélange	13729,930	02 - Entreprises et artisans	01 - Ain				<input type="checkbox"/>
11.34 - Mâchefers	Mâchefers	5759,700	03 - Service d'élimination ou c	38 - Isèr		Uiom de Bk		<input type="checkbox"/>
11.34 - Mâchefers	Mâchefers	2309,560	03 - Service d'élimination ou c	69 - Rhô		Uiom de Vi		<input type="checkbox"/>
13.1 - Déchets de constructio	Déblais et gravats	1632,480	02 - Entreprises et artisans	01 - Ain			divers	<input type="checkbox"/>
13.1 - Déchets de constructio	Déblais et gravats	3809,220	01A - Collectivités	01 - Ain	Smictom Saone Dombe			<input type="checkbox"/>
13.5 - Déchets amiantés	Amiante Collectivités	239,920	01 - Collectivités et ménages	01 - Ain			divers	<input type="checkbox"/>

Quantité totale (t) : 46 442,320

La liste des déchets et des origines est celle de 2022 (si elle existe). Toute ligne peut être supprimée (colonne **Suppr.**) ou ajoutée.

Pour ajouter une ligne, cliquez sur le bouton

[Ajouter un flux](#)

Une ligne vierge est ajoutée. Entrez 3 lettres du nom du déchet pour avoir une proposition à sélectionner dans la nomenclature SINOE.

enc	
02.13 - Déchets de peintures, vernis, encres et colles	
08.3 - Encombrants ménagers divers	
08.43 - Toner d'impression	

Le champ « Précisions du déchet » permet d'affecter un libellé plus commun que celui de la nomenclature SINOE.

Le champ « **Origine** » spécifie l'origine du déchet selon la liste ci-dessous.

01A - Collectivités

- 01 - Collectivités et ménages
- 01A - Collectivités
- 01B - Ménages
- 02 - Entreprises et artisans
- 02A - Agriculture
- 02AA - Viticulture, arboriculture
- 02AB - Horticulture, maraîchage
- 02AC - Entreprises espaces verts, amendements organiques
- 02B - Pêche
- 02C - Industrie
- 02CDA - Industrie agricole et alimentaire (IAA)
- 02D - Bâtiment
- 02E - Commerce
- 02F - Services
- 02G - Santé
- 03 - Service d'élimination ou de valorisation des déchets
- 03A - Sur site
- NP - Non précisé

Si vous choisissez « **01A – Collectivités** », le champ ci-après « Collectivité » devient actif : il vous permet de pointer sur une collectivité déjà enregistrée dans la base de données. Après avoir saisi le département, entrez 3 lettres du nom de la collectivité pour avoir une proposition à sélectionner.

Origine ?	Dept ?	Collectivité ?	Service ?	Précisions sur l'origine déchet
01A - Collectivités	01 - Ain	val		
<ul style="list-style-type: none"> <li>C.C. Combe du Val - Brenod (33904)</li> <li>C.C. de la Vallée de l'Albarine (322)</li> <li>C.C. la Vallière (5952)</li> <li>C.C. Saone Vallée (36450)</li> <li>C.C. Val de Saone Chalaronne (11811)</li> </ul>				

Si vous choisissez « **02 – Entreprises et artisans** » ou d'autres origines commençant par 02, il faut absolument remplir le champ « Précisions sur l'origine du déchet » pour donner plus de précision : nom de l'entreprise par exemple ou territoire concerné. Indiquez-il s'agit des entreprises du BTP ou autres entreprises.

Si vous choisissez « **03 – Services d'élimination ou de valorisation des déchets** », le champ ci-après « Service » devient actif : il vous permet de pointer sur un service déjà enregistré dans la base de données. Après avoir saisi le département, entrez 3 lettres du nom de la commune du service pour avoir une proposition à sélectionner.

Origine	Dept	Collectivité	Service	Précisions sur l'origine de déchet
03 - Service d'élimination ou de valorisation des déchets	38 - Isère		bour	

Centre de Tri Bourgoin-Jallieu (65772)  
 Centre de Tri Bourgoin-Jallieu (99114)  
 Maturation de Mâchefer Bourgoin-Jallieu  
 Uiom de Bourgoin-Jallieu (5886)

Cela sert par exemple à saisir **les refus de tri en entrée d'ISDND en pointant le centre de tri d'origine ou les mâchefers en entrée de plateforme de maturation en pointant sur l'UIOM d'origine.**

Le clic sur le bouton **Enregistrer** enregistre les données saisies. N'hésitez pas à l'utiliser à tout moment pour être sûr de ne rien perdre.

### Le bloc **Flux non traités (2023)**

Il permet de saisir les flux entrants sur le site mais non traités pour différentes raisons.

Motif (*)	Libellé du déchet	Précision sur le déchet	Stockage / délestage (*)	Quantité non traitée (t) (*)	Dept	Type de destination	Service destinataire	Suppr.
Problème technique	11.11 - Ordures ménagères rés	envoyées en CET suite	Délestage	0	38 - Isère	12B - Stockage en ISDND-Instal	Isdnd Grand'Jean Saint-quent	

Précisez la raison (colonne Motif)

Motif (\*)
 

- Radioactif
- Saturation
- Problème technique
- Qualité des flux entrants
- Arrêt technique
- Conditionnement

Indiquez si les déchets **ont été stockés sur site ou délestés et traités dans une autre installation** (Colonne Stockage / délestage). Dans le cas d'un **délestage**, renseignez le département de destination, le type de destination et le service destinataire.

38 - Isère	08A - Incinération avec valorisation éner	Uiom de Bourgoin-Jallieu(5886) - Veolia Proprete	
------------	---	--	--

Uiom de Tronche (la )(5576) - Cie Chauffage Agglo. Grenobloise  
 Uiom de Bourgoin-Jallieu(5886) - Veolia Proprete Rhin Rhône Siège Social  
 Uiom de Saint-Maurice-l'Exil(22208) - Tredi (salaise)  
 Incinération de Dd Avec Valo Énergétique(101998) - Teris Spécialités Sita Rekem

Le choix du « département » et du « type de destination » permet l’affichage d’une liste de sites dans le champ « service destinataire » où vous pouvez sélectionner le site déjà référencé dans la base de données.

Les types de destination possibles sont les suivants :

Code	Nom
05A	Tri
05AA	<p>TMB. Attention dans SINOE, les TMB sont associés au type de traitement existant à l’issu du tri.</p> <p>Par exemple pour Rhône-Alpes, vous trouverez les sites suivants en compostage :</p> <ul style="list-style-type: none"> <li>• Compostage de Murianette Avec Tmb</li> <li>• Tmb d'Etoile-sur-rhône Avec Compostage</li> <li>• Tmb de Beauregard-baret Avec Compostage</li> <li>• Tmb de Saint-barthélemy-de-vals Avec Compostage</li> </ul> <p>Mais le site de Penol est en Tri Mécano-Biologique</p>
07DA	Compostage
07EA	Maturation de mâchefers
08A	Incinération avec valorisation énergétique
08CA	Co-incinération dans les fours de cimenterie
09A	Incinération sans valorisation énergétique
12B	Stockage en ISDND-Installations de stockage de déchets non dangereux
12C	Stockage en ISDI-Installations de stockage de déchets inertes – CET3

Le clic sur le bouton **Enregistrer** enregistre les données saisies. N’hésitez pas à l’utiliser à tout moment pour être sûr de ne rien perdre.

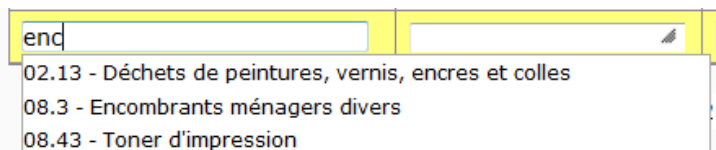
### Le bloc **Flux sortants (2023)**

Il permet de saisir les tonnages sortants et les destinations précises. Il ne concerne pas les énergies qui seront saisies dans le bloc « **Production d’énergie et autres informations** » pour les UIOM, ISDNND et Méthaniseurs.

La liste des déchets et des destinations est celle de 2022 (si elle existe). Toute ligne peut être supprimée ou ajoutée.

Pour ajouter une ligne : 

Une ligne vierge est ajoutée. Entrez 3 lettres du nom du déchet pour avoir une proposition à sélectionner dans la nomenclature SINOE.



Pour supprimer une ligne : cocher la case de la colonne « **Suppr.** ». Elle sera supprimée au prochain enregistrement.

Saisissez tout d'abord les quantités puis les destinations.

Libellé du déchet (*)	Précisions sur le déchet ?	Quantité (t) (**)	Transit préalable ?	Dept ?	Type de destination ?	Service destinataire ?	Précisions sur la destination ?	Suppr. ?
03 - Résidus d'opérations chimiques et physiques	DIS - boues déchlo. charbon actif usé	23,140	<input type="radio"/> Oui <input checked="" type="radio"/> Non	53 - May	12A - Stockage er	Isdd Seché Changé(64863) - Séc		<input type="checkbox"/>
06.1 - Déchets de métaux ferreux	Ferrailles - Métaux	1484,860	<input type="radio"/> Oui <input checked="" type="radio"/> Non	57 - Mos	07B - Recyclage		Rolanfer recyclage	<input type="checkbox"/>
06.2 - Déchets de métaux non ferreux	Métaux non ferreux	51,460	<input type="radio"/> Oui <input checked="" type="radio"/> Non	69 - Rhô	07B - Recyclage		sita	<input type="checkbox"/>
11.3 - Résidus provenant du traitement des déchets	DE - Refus d'incinération :	1288,020	<input type="radio"/> Oui <input checked="" type="radio"/> Non	26 - Drôr	12B - Stockage er	Cet2 Chatuzange-le-Goubet(561		<input type="checkbox"/>
11.34 - Mâchefers	Mâchefers	14014,320	<input type="radio"/> Oui <input checked="" type="radio"/> Non	74 - Hau	07EA - Maturation	Maturation de Mâchefer Chavanc		<input type="checkbox"/>
11.35 - Refiom	REFIOM	2319,280	<input type="radio"/> Oui <input checked="" type="radio"/> Non	99 - Etra	07B - Recyclage		MINDEST (suisse)	<input type="checkbox"/>
11.35 - Refiom	REFIOM	97,160	<input type="radio"/> Oui <input checked="" type="radio"/> Non	53 - May	12A - Stockage er	Isdd Seché Changé(64863) - Séc		<input type="checkbox"/>

Il s'agit d'indiquer aussi si le flux va directement à sa destination ou s'il passe par un quai de transfert.



Les **destinations** doivent être saisies le plus précisément possible grâce à 4 champs :

- Dept (Département de destination du déchet. 99 pour des déchets envoyés à l'étranger),
- Type de destination (Mode d'élimination ou de valorisation du déchet),
- Service destinataire (Installation d'élimination ou de valorisation du déchet),
- Précisions sur la destination (information complémentaire).

Les 2 premiers champs sont obligatoires : **Dept** et **Type de destination**. Il s'agit ensuite de préciser soit le **Service destinataire** (en pointant sur un site de traitement existant dans la base pour les refus par exemple) soit l'entreprise ou autre pour identifier correctement la destination dans **Précisions sur la destination**.



Dept ?	Type de destination ?	Service destinataire ?	Précisions sur la destination ?
74 - Haute-	08A - Incinération avé	Uiom de Chavanod(7297) - Sila (synd. M	
42 - Loire	07B - Recyclage		Entreprise DUPUIS

### Comment sélectionner un site de traitement ou un centre de tri existant dans la base ?

Saisissez en premier le numéro du département puis le type de service destinataire.

Code	Nom
04D	Transit
05A	Tri
	TMB. Attention dans SINOE, les TMB sont associés au type de traitement existant à l'issu du tri. Par exemple pour Rhône-Alpes, vous trouverez les sites suivants en compostage :
	<ul style="list-style-type: none"> <li>• Compostage de Murianette Avec Tmb</li> <li>• Tmb d'Etoile-sur-rhône Avec Compostage</li> <li>• Tmb de Beauregard-baret Avec Compostage</li> <li>• Tmb de Saint-barthélemy-de-vals Avec Compostage</li> </ul>
05AA	Mais le site de Penol est en Tri Mécano-Biologique
07DA	Compostage
07EC	Broyage préalable à une valorisation matière
08A	Incinération avec valorisation énergétique
08CA	Co-incinération dans les fours de cimenterie
09A	Incinération sans valorisation énergétique
12B	Stockage en ISDND-Installations de stockage de déchets non dangereux
12C	Stockage en ISDI-Installations de stockage de déchets inertes – CET3

Une fois le choix réalisé, le champ **Service destinataire** propose la liste du type de services choisi du département dans un menu déroulant.

Exemple :

Dept ?	Type de destination ?	Service destinataire ?	Précisions sur la destination ?
74 - Haute-	08A - Incinération avé	Uiom de Chavanod(7297) - Sila (synd. M	
		<ul style="list-style-type: none"> <li>Uiom de Passy(6339) - Set Mont Blanc</li> <li>Uiom de Marignier(6764) - Veolia Proprete Rhin Rhône Siège Social</li> <li>Uiom de Thonon-les-Bains(7157) - Veolia Proprete Rhin Rhône Siège Social</li> <li>Uiom de Chavanod(7297) - Sila (synd. Mixte du Lac d'Annecy)</li> </ul>	

Dept ?	Type de destination ?	Service destinataire ?
38 - Isère	12B - Stockage en ISI	<input type="text"/> <ul style="list-style-type: none"> <li>Cet2 Satolas-et-Bonce(5543) - Sita Centre Est</li> <li>Cet2 Penol(5618) - Serpol</li> <li>Cet2 Cessieu(5620) - Veolia Proprete Rhin Rhone</li> <li>Cet2 Saint-Quentin-sur-Isere(6360) - Lely Environnement</li> <li>Isdnd de Penol (avec Tmb)(99101) - Serpol</li> </ul>

Pour avoir la liste totale de tous les types de destination, tapez 3 blancs dans le champ « Type de destination » (barre espace).

Si vous ne trouvez pas le service que vous cherchez contactez-nous !

Le clic sur le bouton **Enregistrer** enregistre les données saisies. N’hésitez pas à l’utiliser à tout moment pour être sûr de ne rien perdre.

### Spécificité pour les flux sortant des centres de tri

Libellé du déchet (*) ?	Précisions sur le déchet ?	Quantité (t) (*) ?	Origine ?	Transit préalable ?	Dept ?	Type de destination ?	Service destinataire ?	Précisions sur la destination ?	Suppr. ?
06.1 - Déchets de métaux ferreux	Acier	852	01 - Collect	<input type="radio"/> Oui <input checked="" type="radio"/> Non	99 - Etr	07B - Recyclage		SITA négoce	<input type="checkbox"/>
06.22 - Déchets d'emballages en aluminium	Aluminium	51	01 - Collect	<input type="radio"/> Oui <input checked="" type="radio"/> Non	77 - Se	07B - Recyclage		CORNEC SA VALOM	<input type="checkbox"/>
07.11 - Déchets d'emballages en verre	Verre	13	01 - Collect	<input type="radio"/> Oui <input checked="" type="radio"/> Non	69 - Rh	07B - Recyclage		O-1 Manufacturing	<input type="checkbox"/>
07.21 - Déchets d'emballages en papier ou carton	Cartons /	5905	01 - Collect	<input type="radio"/> Oui <input checked="" type="radio"/> Non	99 - Etr	07B - Recyclage		SAICA Espagne	<input type="checkbox"/>
07.22 - Déchets d'emballages en carton complexe	Briques alimentaires	323	01 - Collect	<input type="radio"/> Oui <input checked="" type="radio"/> Non	99 - Etr	07B - Recyclage		Novatissu Italie	<input type="checkbox"/>
07.23 - Journaux et magazines	Journaux, magazine	11252	01 - Collect	<input type="radio"/> Oui <input checked="" type="radio"/> Non	88 - Vo	07B - Recyclage		Norske Skog Golbey	<input type="checkbox"/>
07.24 - Cartons	Cartons	3295	01 - Collect	<input type="radio"/> Oui <input checked="" type="radio"/> Non	99 - Etr	07B - Recyclage		SAICA Espagne	<input type="checkbox"/>
07.4 - Déchets de matières plastiques	Plastiques souples	123	01 - Collect	<input type="radio"/> Oui <input checked="" type="radio"/> Non		07B - Recyclage		PTL	<input type="checkbox"/>
07.41 - Déchets d'emballages en matières plastiques	Plastiques	1884	01 - Collect	<input type="radio"/> Oui <input checked="" type="radio"/> Non	88 - Vo	07B - Recyclage		Norske Skog Golbey	<input type="checkbox"/>
08.3 - Encombrants ménagers divers	Encombrants	4407	01 - Collect	<input type="radio"/> Oui <input checked="" type="radio"/> Non	73 - Sa	08 - Valorisation		SIBUET	<input type="checkbox"/>
11.32 - Refus de tri	Refus de tri	102	01 - Collect	<input type="radio"/> Oui <input checked="" type="radio"/> Non	38 - Isé	09A - Incinération	Uiom de Pontcharra(5564)		<input type="checkbox"/>
11.32 - Refus de tri	Refus de tri	3224	01 - Collect	<input type="radio"/> Oui <input checked="" type="radio"/> Non	73 - Sa	08A - Incinération	Uiom de Chambéry(7321)		<input type="checkbox"/>

Quantité totale (t) : 31 431

Il existe un champ supplémentaire pour les centres de tri qui permet de préciser l’origine des déchets sortants. L’objectif est de différencier les déchets des ménages et collectivités et ceux des entreprises.

Comme pour les flux entrants, le champ « **Origine** » propose la liste ci-dessous.

01A - Collectivités	▼
01 - Collectivités et ménages	
01A - Collectivités	
01B - Ménages	
02 - Entreprises et artisans	
02A - Agriculture	
02AA - Viticulture, arboriculture	
02AB - Horticulture, maraîchage	
02AC - Entreprises espaces verts, amendements organiques	
02B - Pêche	
02C - Industrie	
02CDA - Industrie agricole et alimentaire (IAA)	
02D - Bâtiment	
02E - Commerce	
02F - Services	
02G - Santé	
03 - Service d'élimination ou de valorisation des déchets	
03A - Sur site	
NP - Non précisé	

## 10.2 La saisie des données communes à tous les types d'installation : emploi, localisation, MO, exploitant, déchets admis

### 10.2.1 Le bloc Données sur l'emploi (2023) de l'onglet Flux

Il permet de saisir des données **annuelles** importantes.

- Nombre total d'emplois
- Nombre d'emplois créés dans l'année
- Nombre d'heures travaillées
- Existence d'une structure d'insertion
- Nombre d'employés en insertion

### 10.2.2 L'onglet Identité

Il permet de saisir les données administratives : nom, localisation, maître d'ouvrage, exploitant, date d'ouverture et de fermer le service.

## [Plate-forme de Compostage Ambronay] - [Nom et localisation] (Modification)

\* Les champs suivis d'un astérisque sont obligatoires

Description	
Code SINOE® : 7179	
Nom du service * : Plate-forme de Compostage Ambronay	Date d'ouverture prévisionnelle : <input type="text"/>
Type de service * : 07DA - Compostage	Date d'ouverture : 14/03/2002
Situation * : Opérationnel	Date de fermeture prévisionnelle : <input type="text"/>
<input type="button" value="Fermer le service"/>	
Date de fermeture : <input type="text"/>	

Adresse	
Adresse * : le Bellaton	Téléphone : 06 87 35 93 45
le Bellaton	Fax : <input type="text"/>
Ville * : 01500 Ambronay (01500)	Commentaire : 2014:membre et certifié Réseau Qualité Compost

Les blocs **maitres d'ouvrage** et **exploitant** permettent de changer ceux-ci.

### 10.2.3 L'onglet Déchets admis

Il décrit l'origine des déchets (ménages ou entreprises) et les déchets admis.

Le bloc **Origines acceptées** permet d'indiquer si les professionnels sont acceptés et si cela concerne tous les déchets ou seulement certains.

Origine (*)	Accepté (*)	Tout déchet	Nombre de déchets acceptés	Commentaire	Suppr.
01 - Collectivités et ménages	<input checked="" type="radio"/> Oui <input type="radio"/> Non	<input checked="" type="radio"/> Oui <input type="radio"/> Non		<input type="text"/>	<input type="checkbox"/>
01B - Ménages	<input checked="" type="radio"/> Oui <input type="radio"/> Non	<input checked="" type="radio"/> Oui <input type="radio"/> Non		<input type="text"/>	<input type="checkbox"/>
02 - Entreprises et artisans	<input checked="" type="radio"/> Oui <input type="radio"/> Non	<input checked="" type="radio"/> Oui <input type="radio"/> Non		<input type="text"/>	<input type="checkbox"/>

« Tout déchet » signifie « tous les déchets déclarés dans la rubrique Déchets admis sur le site » et non « tous les déchets en général ». L'objectif est de différencier les déchets acceptés pour les collectivités et les professionnels. Si la colonne « Tout déchet » est à « non » pour les entreprises. Il faut indiquer dans la liste les déchets acceptés pour les professionnels : cliquez sur le nombre (par exemple 5 ci-dessous) pour accéder à la liste.

Renseigner l'origine (Ménages, entreprises, ...) des déchets admis par la déchèterie. Si le tableau est vide, cliquer sur le bouton "Valeurs par défaut" pour obtenir la liste des origines les plus courantes pour les déchèteries.

\* Les champs suivis d'un astérisque sont obligatoires

### Gérer les déchets acceptés par origine

Origine (*)	Accepté (*)	Tout déchet	Nombre de déchets acceptés
01 - Collectivités et ménages	<input checked="" type="radio"/> Oui <input type="radio"/> Non	<input checked="" type="radio"/> Oui <input type="radio"/> Non	
01B - Ménages	<input checked="" type="radio"/> Oui <input type="radio"/> Non	<input checked="" type="radio"/> Oui <input type="radio"/> Non	
02 - Entreprises et artisans	<input checked="" type="radio"/> Oui <input type="radio"/> Non	<input type="radio"/> Oui <input checked="" type="radio"/> Non	5

[Retour à la consultation](#)

Mentions légales | Plan de

#### Origine : 02 - Entreprises et artisans

Liste des déchets	Accepté
01.3 - Huiles usées	<input type="checkbox"/>
02.31 - Petits déchets chimiques en mélange	<input type="checkbox"/>
06 - Déchets métalliques	<input type="checkbox"/>
06.1 - Déchets de métaux ferreux	<input checked="" type="checkbox"/>
06.21 - Déchets de métaux précieux	<input checked="" type="checkbox"/>
06.22 - Déchets d'emballages en aluminium	<input type="checkbox"/>
07.1 - Déchets de verre	<input checked="" type="checkbox"/>
07.11 - Déchets d'emballages en verre	<input type="checkbox"/>
07.2 - Déchets de papiers et cartons	<input checked="" type="checkbox"/>
07.31 - Pneumatiques hors d'usage	<input checked="" type="checkbox"/>
07.4 - Déchets de matières plastiques	<input type="checkbox"/>
07.41 - Déchets d'emballages en matières plastiques	<input type="checkbox"/>
07.5 - Déchets de bois	<input type="checkbox"/>

Le bloc **Déchets admis**, avec ces deux onglets, permet d'indiquer si les déchets dangereux sont acceptés et de lister les déchets avec précision.

**Dangerosités admises** | Déchets admis

\* Les champs suivis d'un astérisque sont obligatoires

Dangerosité (*)	Accepté (*)	Capacité (ton)	Commentaire	Suppr.
Déchets dangereux	<input checked="" type="radio"/> Oui <input type="radio"/> Non	0		<input type="checkbox"/>
Déchets banals	<input checked="" type="radio"/> Oui <input type="radio"/> Non	0		<input type="checkbox"/>
Déchets inertes	<input checked="" type="radio"/> Oui <input type="radio"/> Non	0		<input type="checkbox"/>

[Ajouter une dangerosité](#)

[Retour à la consultation](#) | [Enregistrer](#)

**Dangerosités admises** | **Déchets admis**

\* Les champs suivis d'un astérisque sont obligatoires

Dangerosité (*)	Type de déchet (*)
Déchets banals	08.3 - Encombrants ménagers divers
Déchets banals	11.22 - Déchets en mélange
Déchets banals	11.3 - Résidus provenant du traitement des déchets
Déchets banals	11.32 - Refus de tri
Déchets banals	11.34 - Mâchefers
Déchets banals	12.1 - Boues d'épuration des eaux usées
Déchets banals	13.1 - Déchets de construction et de démolition
Déchets banals	13.13 - Déchets de constructions en mélange

Le clic sur le bouton **Enregistrer** enregistre les données saisies. N'hésitez pas à l'utiliser à tout moment pour être sûr de ne rien perdre.

## 10.2.4 L'onglet Capacité et équipements

### Le bloc Equipements de l'installation

Les équipements sont différents d'un type de traitement à l'autre. Les chapitres 8.3 à 8.12 en donnent le détail. Cependant la manière de saisir est identique.

L'interface est la suivante : les données des années précédentes doivent être relues et complétées si besoin.

Type d'équipement (*)	Equipement (*)	Présent ? (*)	Commentaire	Tonnage maximum (Tonne)	Nombre	Suppr.
02 - Réception - stockage des déchets	02A - Pont bascule sur le site	<input checked="" type="radio"/> Oui <input type="radio"/> Non		0		<input type="checkbox"/>
02 - Réception - stockage des déchets	02C - Quai de déversement des déchets	<input type="radio"/> Oui <input checked="" type="radio"/> Non			0	<input type="checkbox"/>
02 - Réception - stockage des déchets	02E - Portique de détection de radioactivité	<input checked="" type="radio"/> Oui <input type="radio"/> Non		Sensibilité 0		<input type="checkbox"/>
03 - Conditionnement - préparation des déchets	03A - Broyeur	<input type="radio"/> Oui <input checked="" type="radio"/> Non		Capacité (Tonne/heure) 0	0	<input type="checkbox"/>
04 - Matériel roulant	04A - Compacteur(s)	<input checked="" type="radio"/> Oui <input type="radio"/> Non			0	<input type="checkbox"/>
04 - Matériel roulant	04C - Chargeur(s)	<input checked="" type="radio"/> Oui <input type="radio"/> Non			0	<input type="checkbox"/>
11 - Stockage des déchets	11A - Alvéole spécifique aux déchets amiantés	<input type="radio"/> Oui <input checked="" type="radio"/> Non		Capacité 0	0	<input type="checkbox"/>
11 - Stockage des déchets	11B - Piézomètres	<input checked="" type="radio"/> Oui <input type="radio"/> Non			0	<input type="checkbox"/>
11 - Stockage des déchets	11C - Collecte des lixiviats	<input checked="" type="radio"/> Oui <input type="radio"/> Non				<input type="checkbox"/> Modifier les caractéristiques
11 - Stockage des déchets	11D - Réseau de captage du biogaz	<input checked="" type="radio"/> Oui <input type="radio"/> Non				<input type="checkbox"/> Modifier les caractéristiques
12 - Préparation, valorisation du biogaz de méthanisation ou de stockage	12A - Chaudière	<input type="radio"/> Oui <input checked="" type="radio"/> Non		Puissance (mw) 0	0	<input type="checkbox"/>
12 - Préparation, valorisation du biogaz de méthanisation ou de stockage	12B - Turbine à vapeur	<input type="radio"/> Oui <input checked="" type="radio"/> Non		Puissance (mw) 0	0	<input type="checkbox"/>

[Ajouter un équipement](#)

Pour ajouter une ligne cliquez sur

Choisissez le type d'équipement qui convient :

01 - Description du site
02 - Réception - stockage des déchets
03 - Conditionnement - préparation des déchets
04 - Matériel roulant
05 - Equipements de tri
07 - Tri des déchets
09 - Incinération de déchets
10 - Plates-formes de maturation des mâchefers
11 - Stockage des déchets
12 - Préparation, valorisation du biogaz de méthanisation ou de stockage
14 - Compostage de déchets
16 - Traitement de l'air

Puis l'équipement que vous souhaitez : Les chapitres 8.3 à 8.12 donnent le détail.

02 - Récepti

Oui  Non

- 02A - Pont bascule sur le site
- 02B - Fosse de réception des déchets
- 02C - Quai de déversement des déchets
- 02D - Dalle / plate-forme de stockage
- 02E - Portique de détection de radioactivité
- 02F - Bennes
- 02G - Conteneurs
- 02GA - Conteneurs enterrés
- 02H - Casiers
- 02I - Local ou équipement spécifique pour déchets toxiques
- 02J - Signalétique par déchet
- 02K - Local ou armoire de stockage pour les DEEE.

Modifier les caractéristiques s'il y a lieu

14 - Compostage de déchets

14E - Compostage à l'air libre avec aération forcée

Oui  Non

Capacité annuelle (Tonnes/an)

0

Modifier les caractéristiques

**Gérer les caractéristiques de l'équipement**

\* Les champs suivis d'un astérisque sont obligatoires

Équipement : 14E - Compostage à l'air libre avec aération forcée

Caractéristique (*)	Valeur	Unité	Suppr.
1401 - Durée de fermentation	40	Jour	<input type="checkbox"/>
1402 - Durée de maturation	90	Jour	<input type="checkbox"/>

Ajouter autant de ligne que nécessaire.

Le clic sur le bouton **Enregistrer** enregistre les données saisies. N'hésitez pas à l'utiliser à tout moment pour être sûr de ne rien perdre.

### 10.3 Les quais de transfert (données descriptives)

#### 10.3.1 Le bloc Données complémentaires annuelles de l'onglet Flux

Il permet de saisir des données **annuelles** importantes.

Transports alternatifs : tonnages 2023

- Tonnages entrants – par voie d'eau
- Tonnages entrants – par rail
- Tonnages sortants – par voie d'eau
- Tonnages sortants – par rail

Accueil direct des professionnels ? (oui/non)

Nombre d'heures de fonctionnement dans l'année

Existence d'un comité de suivi ? / Date de création du comité de suivi

Existence d'une CLIS (oui/non)

#### Le bloc **Autorisations administratives** de l'onglet **Identité**

La seule autorisation indiquée pour les quais de transfert est l'autorisation préfectorale avec la date du dernier arrêté. Vous pouvez saisir aussi ici les certifications ISO et NF.

Autorisations, Agréments, etc. (*)	Date de début	Date de fin	Accepté	Délivré par	Depts	Commentaires	Suppr.
01A - Autorisation préfectorale	03/11/2004		Oui	Préfecture	1		

Si vous êtes concernés par la nouvelle nomenclature ICPE, nous souhaiterions que le document de l'arrêté soit annexé au site dans SINOE (au format PDF).

Pour cela cliquez sur le bouton  en bas de l'onglet **Identité** pour le télécharger sur le site.

[Station de Transfert Boisse (la )] - [Documents] (Modification)

\* Les champs suivis d'un astérisque sont obligatoires

Nom du document \* :

Fichier :  Aucun fichier sélectionné.

Accès :  Public  Privé

### 10.3.2 L'onglet Capacité et équipements

#### 10.3.3 Le bloc Capacité de l'installation

Il permet de saisir la **capacité réglementaire** (en tonnes/an) et la **capacité nominale** du service (en tonnes/an).

#### 10.3.4 Le bloc Equipements de l'installation

Pour les quais de transfert, les équipements à mentionner sont les suivants :

Type d'Equipement	Equipement	Présent : oui / non	Nombre / Volume / surface / tonnage	Description	Commentaire
01 - Description du site	Local pour gardien(s)				
01 - Description du site	Site clôturé avec portail d'accès				
02 - Réception - stockage des déchets	Bennes			unités	
02 - Réception - stockage des déchets	Casiers			unités	
02 - Réception - stockage des déchets	Dalle / plate-forme de stockage			Surface : Mètre carré	
02 - Réception - stockage des déchets	Fosse de réception des déchets			Volume : Mètre cube	
02 - Réception - stockage des déchets	Pont bascule sur le site			Tonnage maximum : Tonne	
02 - Réception - stockage des déchets	Portique de détection de radioactivité			Sensibilité	
02 - Réception - stockage des déchets	Quai de déversement des déchets			unités	
03 - Conditionnement - préparation des déchets	Broyeur			unités et capacité : Tonne/heure	03AA - Type broyeur
03 - Conditionnement - préparation des déchets	Cisaille pour encombrant				
03 - Conditionnement - préparation des déchets	Presse				
04 - Matériel roulant	Compacteur(s)			unités	

Les données des années précédentes doivent être relues et complétées si besoin.



## 10.4 Les centres de tri (données descriptives)

### 10.4.1 Le bloc Données complémentaires annuelles de l'onglet Flux

Accueil direct des professionnels ? (oui/non)

### 10.4.2 Le bloc Autorisations administratives de l'onglet Identité

Les autorisations à indiquer pour les centres de tri sont l'autorisation préfectorale avec la date du dernier arrêté et l'arrêté du 09/09/1997 sur le stockage. Vous pouvez saisir aussi ici les certifications ISO et NF.

Autorisations, Agréments, etc. (*)	Date de début	Date de fin	Accepté	Délivré par
01A - Autorisation préfectorale	22/02/1996		Oui	Préfecture
02A - Arrêté du 09/09/1997 sur le stockage	22/02/1996		Oui	Préfecture

Si vous êtes concernés par la nouvelle nomenclature ICPE, nous souhaiterions que le document de l'arrêté soit annexé au site dans SINOE (au format PDF).

Pour cela cliquez sur le bouton  en bas de l'onglet **Identité** pour le télécharger sur le site.

\* Les champs suivis d'un astérisque sont obligatoires

Nom du document \* :

Fichier :  Aucun fichier sélectionné.

Accès :  Public  Privé

### 10.4.3 Le bloc Données complémentaires non annuelles de l'onglet Identité

Il permet de saisir le **débit nominal moyen** du centre de tri (en t/h).

### 10.4.4 L'onglet Capacité et équipements

Le bloc **Capacité de l'installation**

Il permet de saisir la **capacité réglementaire** (en tonnes/an) et la **capacité nominale** du service (en tonnes/an).

Le bloc **Équipements de l'installation**

Pour les centres de tri, les équipements à mentionner sont les suivants :

Type d'Equipement	Equipement	Présent : oui / non	Nombre / Volume / surface / tonnage	Description	Commentaire
02 - Réception - stockage des déchets	Dalle / plate-forme de stockage			Surface : Mètre carré	
02 - Réception - stockage des déchets	Fosse de réception des déchets			Volume : Mètre cube	
02 - Réception - stockage des déchets	Pont bascule sur le site			Tonnage maximum : Tonne	
02 - Réception - stockage des déchets	Portique de détection de radioactivité			Sensibilité	
02 - Réception - stockage des déchets	Quai de déversement des déchets			unités	
03 - Conditionnement - préparation des déchets	Broyeur			unités et capacité : Tonne/heure	03AA - Type broyeur
03 - Conditionnement - préparation des déchets	Cisaille pour encombrant				
03 - Conditionnement - préparation des déchets	Presse				
04 - Matériel roulant	Chargeur(s)			unités	
04 - Matériel roulant	Chenillard(s)			unités	
04 - Matériel roulant	Compacteur(s)				
05 - Equipements de tri	Crible				
05 - Equipements de tri	Séparateur de métaux non ferreux				
05 - Equipements de tri	Séparateur lourds/légers				
05 - Equipements de tri	Séparateur magnétique				
07 - Tri des déchets	Chaîne de tri de déchets banals des entreprises			unités et Capacité annuelle : Tonnes/an	
07 - Tri des déchets	Chaîne de tri de matériaux recyclable issus de CS ou de déchèteries			unités et Capacité annuelle : Tonnes/an	
07 - Tri des déchets	Chaîne de tri mixte OM et DIB			unités et Capacité annuelle : Tonnes/an	
07 - Tri des déchets	Chaîne(s) de tri global			unités et Capacité annuelle : Tonnes/an	

Les données des années précédentes doivent être relues et complétées si besoin.

## 10.5 Les TMB tri mécano-biologique

Dans SINOE, les TMB sont associés au type de traitement existant à l'issu du tri.

Par exemple :

- Compostage de Murianette Avec Tmb
- Tmb d'Etoile-sur-rhône Avec Compostage
- Tri Mécano-Biologique de Penol

Les TMB se saisissent comme les centres de tri.

## 10.6 Les plateformes de compostage et de broyage (données descriptives)

### 10.6.1 Le bloc Autorisations administratives de l'onglet Identité

Les autorisations à indiquer pour les plateformes de compostage et de broyage sont les suivants :

Code agrément	Agrément	Date de début	Date de fin	Accepté	Délivré par
01A	Autorisation préfectorale	01/01/2002		Oui	Préfecture
01C	Déclaration préfectorale	14/03/2002		Oui	Préfecture
01CB	Qualité du compost - Adhésion à la charte régionale			Oui	
01WA	Agrément sanitaire sous-produits animaux catégorie 2			Non	
01WB	Agrément sanitaire sous-produits animaux catégorie 3			Non	
02A	Arrêté du 09/09/1997 sur le stockage	01/01/2003		Oui	Préfecture
04I	Qualité du compost-Norme NF U 44-051			Oui	

Si vous êtes concernés par la nouvelle nomenclature ICPE, nous souhaiterions que le document de l'arrêté soit annexé au site dans SINOE (au format PDF).

Pour cela cliquez sur le bouton  en bas de l'onglet **Identité** pour le télécharger sur le site.

\* Les champs suivis d'un astérisque sont obligatoires

Nom du document \* :

Fichier :  Aucun fichier sélectionné.

Accès :  Public  Privé

## 10.6.2 L'onglet Capacité et équipements

### Le bloc Capacité de l'installation

Il permet de saisir la **capacité réglementaire** (en tonnes/an) et la **capacité nominale** du service (en tonnes/an).

### Le bloc Equipements de l'installation

Pour les plateformes de compostage et de broyage, les équipements à mentionner sont les suivants :

Type d'Equipement	Equipement	Présent : oui / non	Nombre / Volume / surface / tonnage	Description	Commentaire
01 - Description du site	Local pour gardien(s)				
01 - Description du site	Site clôturé avec portail d'accès				
02 - Réception - stockage des déchets	Dalle / plate-forme de stockage			Surface : Mètre carré	
02 - Réception - stockage des déchets	Fosse de réception des déchets			Volume : Mètre cube	
02 - Réception - stockage des déchets	Pont bascule sur le site			Tonnage maximum : Tonne	
02 - Réception - stockage des déchets	Portique de détection de radioactivité			Sensibilité	
02 - Réception - stockage des déchets	Quai de déversement des déchets			unités	
03 - Conditionnement - préparation des déchets	Broyeur			unités et capacité : Tonne/heure	03AA - Type broyeur
04 - Matériel roulant	Chargeur(s)			unités	
04 - Matériel roulant	Compacteur(s)				
04 - Matériel roulant	Retourneur(s) d'andains			unités	
05 - Equipements de tri	Crible				
05 - Equipements de tri	Séparateur magnétique				
14 - Compostage de déchets	Compostage à l'air libre avec ou sans aération forcée Compostage dans un bâtiment avec ou sans aération forcée Compostage sous abri avec ou sans aération forcée			Capacité annuelle : Tonnes/an	Carctéristiques : 1401 - Durée de fermentation en Jour 1402 - Durée de maturation en Jour
14 - Compostage de déchets	Andains posés sur le sol				

Les données des années précédentes doivent être relues et complétées si besoin.

## 10.7 Les incinérateurs & UVE (données descriptives)

### 10.7.1 Le bloc Production d'énergie et autres informations de l'onglet Flux

Il permet de saisir des données **annuelles** très importantes.

### Modulation TGAP 2023

- Transport donnant droit à modulation TGAP ? (oui/non)
- Emissions de NOX (valeur reprise dans l'arrêté préfectoral) : > à 80 g ou < à 80 g

### Autres informations 2023

- Nombre d'heures de fonctionnement dans l'année

### Valorisation énergétique (pour les incinérateurs avec valorisation énergétique)

#### Consommation énergétique 2023

- Combustible utilisé pour le démarrage de l'incinérateur : gaz, fioul, charbon
- Consommation de fioul (en tonnes)
- Consommation de gaz (en MWh/an)

#### Valorisation énergétique 2023

- PCI des déchets incinérés (en kcal/kg)
- Energie produite en sortie de chaudière ? (oui/non)
- Quantité d'énergie produite en sortie de chaudière (en MWh/an)
- Valorisation thermique ? (oui/non)
- Quantité d'énergie thermique vendue (en MWh/an)
  - vendue à un réseau de chaleur industriel (oui/non)
  - vendue à un réseau de chaleur urbain (oui/non)
  - vendue à un réseau de chaleur mixte (oui/non)
- Autre type de valorisation thermique (précisez)
- Quantité d'Energie thermique autoconsommée (en MWh/an)
- Quantité d'Energie thermique achetée (en MWh/an)
- Valorisation électrique ? (oui/non)
- Quantité d'électricité vendue (en MWh/an)
- Quantité d'électricité autoconsommée (en MWh/an)
- Quantité d'électricité achetée (en MWh/an)
- Puissance installée du GTA (en MWe)

### **10.7.2 Le bloc Autorisations administratives de l'onglet Identité**

Les autorisations à indiquer pour les incinérateurs sont les suivants :

Code agrément	Agrément	Date de début	Date de fin	Accepté	Délivré par
01A	Autorisation préfectorale	24/09/1998	-	Oui	Préfecture
02A	Arrêté du 09/09/1997 sur le stockage	24/09/1998	-	Oui	Préfecture
03L	Certification OHSAS 18001	-	-	Oui	
04A	ISO 9000	-	-	Oui	
04C	ISO 9001	-	-	Oui	
04B	ISO 14001	-	-	Oui	
04F	EMAS	-	-	Oui	

### **10.7.3 L'onglet Capacité et équipements**

Le bloc **Capacité de l'installation**

Il permet de saisir la **capacité réglementaire** (en tonnes/an) et la **capacité nominale** du service (en tonnes/an).

### Le bloc **Equipements de l'installation**

Pour les incinérateurs, les équipements à mentionner sont les suivants :

Type d'Equipement	Equipement	Présent : oui / non	Nombre / Volume /surface / tonnage	Description	Commentaire
02 - Réception - stockage des déchets	Pont bascule sur le site			Tonnage maximum : Tonne	
02 - Réception - stockage des déchets	Portique de détection de radioactivité			Sensibilité	
03 - Conditionnement - préparation des déchets	Broyeur			Capacité : Tonne/heure	
03 - Conditionnement - préparation des déchets	Cisaille pour encombrant				
04 - Matériel roulant	Compacteur(s)				
09 - Incinération de déchets	Chaudière			unité et débit total : Tonne/heure	09BA - Type de chaudière 1 : horizontale, verticale 09BB - Débit chaudière 1 Tonne/heure 09BC - Pression chaudière 1 Bar 09BD - Température chaudière 1 Degré celsius (°C) idem chaudière 2 ou 3
09 - Incinération de déchets	Dépoussiérage et traitement des gaz acides				09DB - Type de traitement des gaz acides : Semi-humide, humide, sec, semi-sec, combiné, autres
09 - Incinération de déchets	Four			unité et apacité totale : Tonne/heure	09AB - Type du four 1 09AA - Capacité du four 1 idem four 2 et 3
09 - Incinération de déchets	Four à grille mobile			unité et capacité annuelle : Tonne/heure	09AI - Année de mise en service ou rénovation
09 - Incinération de déchets	Four fixe			unité et capacité annuelle : Tonne/heure	09AI - Année de mise en service ou rénovation
09 - Incinération de déchets	Four oscillant			unité et capacité annuelle : Tonne/heure	09AI - Année de mise en service ou rénovation
09 - Incinération de déchets	Four à lit fluidisé			unité et capacité annuelle : Tonne/heure	09AI - Année de mise en service ou rénovation
09 - Incinération de déchets	Traitement des dioxines et des furannes				09EA - Type de traitement des dioxines et des furannes : charbon actif, catalyse, autre
09 - Incinération de déchets	Traitement des oxydes d'azote (NOx)				09FA - Type de traitement des Nox : Urée-Ammoniaque, catalyse, autre
09 - Incinération de déchets	Turbine			unité et capacité annuelle : Tonne/heure	09CA - Type de turbine : haute pression,
16 - Traitement de l'air	Filtres			Capacité : m3/heure	16CA - Type de filtre

## 10.8 Les plateformes de maturation de mâchefers (données descriptives)

### 10.8.1 Le bloc Données complémentaires annuelles de l'onglet Flux

Il permet de saisir des données **annuelles** importantes.

### 10.8.2 Le bloc Autorisations administratives de l'onglet Identité

Les autorisations à indiquer pour les plateformes de maturation de mâchefers sont l'autorisation préfectorale avec la date du dernier arrêté et l'arrêté du 09/09/1997 sur le stockage.

Autorisations, Agréments, etc. (*)	Date de début	Date de fin	Accepté	Délivré par
01A - Autorisation préfectorale	22/02/1996		Oui	Préfecture
02A - Arrêté du 09/09/1997 sur le stockage	22/02/1996		Oui	Préfecture

### 10.8.3 L'onglet Capacité et équipements

#### Le bloc Capacité de l'installation

Il permet de saisir la **capacité réglementaire** (en tonnes/an) et la **capacité nominale** du service (en tonnes/an).

#### Le bloc Equipements de l'installation

Pour les plateformes de maturation de mâchefers, les équipements à mentionner sont les suivants :

Type d'Equipement	Equipement	Présent : oui / non	Nombre / Volume / surface / tonnage	Description	Commentaire
01 - Description du site	Local pour gardien(s)				
01 - Description du site	Site clôturé avec portail d'accès				
02 - Réception - stockage des déchets	Dalle / plate-forme de stockage			Surface : Mètre carré	
02 - Réception - stockage des déchets	Fosse de réception des déchets			Volume : Mètre cube	
02 - Réception - stockage des déchets	Pont bascule sur le site			Tonnage maximum : Tonne	
02 - Réception - stockage des déchets	Portique de détection de radioactivité			Sensibilité	
02 - Réception - stockage des déchets	Quai de déversement des déchets			unités	
03 - Conditionnement - préparation des déchets	Broyeur			unités et capacité : Tonne/heure	03AA - Type broyeur
05 - Equipements de tri	Crible				
05 - Equipements de tri	Séparateur magnétique				
10 - Plates-formes de maturation des mâchefers	Traitement par liant hydraulique ou hydrocarboné			unités et capacité : Tonne/heure	

Les données des années précédentes doivent être relues et complétées si besoin.

## 9.9 Les installations de stockage ISDND (données descriptives)

### 10.8.4 Le bloc Production d'énergie et autres informations de l'onglet Flux

Il permet de saisir des données **annuelles** très importantes.

#### Autres informations 2023

- Nombre d'heures de fonctionnement dans l'année

#### Valorisation énergétique (pour les ISDND avec valorisation énergétique) 2023

- Gestion en mode bioréacteur ? (oui/non)
- Le biogaz est-il valorisé ? (oui/non)
- Débit total annuel valorisé (en m<sup>3</sup>/an)
- Débit total annuel torché (en m<sup>3</sup>/an)
- PCI du biogaz valorisé (en KWh/m<sup>3</sup>)
- Valorisation thermique ? (oui/non)
- Quantité d'énergie thermique vendue (en MWh/an)
  - vendue à un réseau de chaleur industriel (oui/non)
  - vendue à un réseau de chaleur urbain (oui/non)
  - vendue à un réseau de chaleur mixte (oui/non)
- Autre type de valorisation thermique (précisez)
- Quantité d'Energie thermique autoconsommée (en MWh/an)
  - dont séchage des lixiviats (en MWh/an)
- Quantité d'énergie thermique achetée (en MWh/an)
- Valorisation électrique ? (oui/non)
- Quantité d'électricité vendue (en MWh/an)
- Quantité d'électricité autoconsommée (en MWh/an)
- Quantité d'électricité achetée (en MWh/an)
- Injection dans réseaux de gaz (oui/non)
- Quantité de biométhane injectée en réseau de distribution (en MWh/an)
- Quantité de biométhane injectée en réseau de transport (en MWh/an)
- Injection dans réseau privé (oui/non)
- Quantité de biogaz vendue (en MWh/an)
- Valorisation sous la forme de carburant ? (oui/non)
- Quantité de carburant vendue (en MWh/an)

#### Transports alternatifs 2023

- Tonnages entrants – par voie d'eau
- Tonnages entrants – par rail

#### Modulation TGAP 2023

- Transport donnant droit à modulation TGAP (oui/non)
- Valorisation énergétique du biogaz >75% (oui/non)

### 10.8.5 Le bloc autorisations administratives de l'onglet Identité

Les autorisations à indiquer pour les ISDND sont les suivants :

Code agrément	Agrément	Date de début	Date de fin	Accepté	Délivré par
01A	Autorisation préfectorale	23/03/2000	-	Oui	Préfecture
02A	Arrêté du 09/09/1997 sur le stockage	15/04/2004	-	Oui	Préfecture
03L	Certification OHSAS 18001	-	-	Oui	
04C	ISO 9001	-	-	Oui	
04B	ISO 14001	-	-	Oui	

### 10.8.6 L'onglet Capacité et équipements

Le bloc **Capacité de l'installation**

Il permet de saisir :

- Capacité réglementaire (en tonnes/an)
- Capacité nominale du service (en tonnes/an)
- Projet d'extension de l'ISDND (oui/non)
- Année prévisionnelle d'extension
- Capacité restante (en tonnes)

Le bloc **Equipements de l'installation**

Pour les ISDND, les équipements à mentionner sont les suivants :



Type d'Equipement	Equipement	Présent : oui / non	Nombre / Volume /surface / tonnage	Description	Commentaire
02 - Réception - stockage des déchets	Pont bascule sur le site			Tonnage maximum : Tonne	
02 - Réception - stockage des déchets	Portique de détection de radioactivité			Sensibilité	
02 - Réception - stockage des déchets	Quai de déversement des déchets			unités	
03 - Conditionnement - préparation des déchets	Broyeur			unités et capacité : Tonne/heure	03AA - Type broyeur
04 - Matériel roulant	Chargeur(s)			unités	
04 - Matériel roulant	Compacteur(s)				
11 - Stockage des déchets	Alvéole spécifique aux déchets amiantés			unités et capacité : m3	
11 - Stockage des déchets	Alvéole spécifique aux déchets de plâtre			unités et capacité : m3	
11 - Stockage des déchets	Collecte des lixiviats				11CA - Débit annuel des lixiviats collectés m3/an 11CB - Mode de collecte des lixiviats
11 - Stockage des déchets	Piézomètres			unités	
11 - Stockage des déchets	Réseau de captage du biogaz				11DA - Type de captage 11DB - Surface captée : Mètre carré 11DC - Nombre de puits sur la surface captée 11DD - Partie du biogaz brûlée en torchère
12 - Préparation, valorisation du biogaz de méthanisation ou de stockage	Chaudière			unités et puissance : mw	
12 - Préparation, valorisation du biogaz de méthanisation ou de stockage	Equipement d'injection dans le réseau			Capacité : m3/heure	
12 - Préparation, valorisation du biogaz de méthanisation ou de stockage	Moteur à gaz			unités et puissance : mw	
12 - Préparation, valorisation du biogaz de méthanisation ou de stockage	Torchère			unités et capacité : m3/heure	
12 - Préparation, valorisation du biogaz de méthanisation ou de stockage	Turbine à gaz			unités et puissance : mw	
12 - Préparation, valorisation du biogaz de méthanisation ou de stockage	Turbine à vapeur			unités et puissance : mw	

Les données des années précédentes doivent être relues et complétées si besoin.

## 9.10 Les installations de stockage ISDI (données descriptives)

### 10.8.7 Le bloc autorisations administratives de l'onglet Identité

La seule autorisation indiquée pour les ISDI est l'autorisation préfectorale avec la date du dernier arrêté.

Autorisations, Agréments, etc. (*)	Date de début	Date de fin	Accepté	Déjà par	Depts	Commentaires	Suppr.
01A - Autorisation préfectorale	03/11/2004		Oui	Préfecture	1		

### 10.8.8 L'onglet Capacité et équipements

#### Le bloc Capacité de l'installation

Il permet de saisir :

- Capacité réglementaire (en tonnes/an)
- Capacité nominale du service (en tonnes/an)
- Projet d'extension de la décharge (oui/non)
- Année prévisionnelle d'extension

- Capacité restante (en tonnes)

## Le bloc Equipements de l'installation

Pour les ISDI, les équipements à mentionner sont les suivants :

Type d'Equipement	Equipement	Présent : oui / non	Nombre / Volume / surface / tonnage	Description	Commentaire
02 - Réception - stockage des déchets	Pont bascule sur le site			Tonnage maximum : Tonne	
02 - Réception - stockage des déchets	Quai de déversement des déchets			unités	
03 - Conditionnement - préparation des déchets	Broyeur			unités et capacité : Tonne/heure	03AA - Type broyeur
04 - Matériel roulant	Chargeur(s)			unités	
04 - Matériel roulant	Compacteur(s)				
11 - Stockage des déchets	Piézomètres			unités	

## 10.9 Les sites de méthanisation

### 10.9.1 Le bloc Production d'énergie et autres informations de l'onglet Flux Annuels

Il permet de saisir des données **annuelles** très importantes.

#### Autres informations 2023

- Nombre d'heures de fonctionnement dans l'année

#### Valorisation énergétique (pour la méthanisation) 2023

- Le biogaz est-il valorisé ? (oui/non)
- Débit total annuel valorisé (en m3/an)
- Débit total annuel torché (en m3/an)
- PCI du biogaz valorisé (en KWh/m3)
- Valorisation thermique ? (oui/non)
- Quantité d'énergie thermique vendue (en MWh/an)
  - vendue à un réseau de chaleur industriel (oui/non)
  - vendue à un réseau de chaleur urbain (oui/non)
  - vendue à un réseau de chaleur mixte (oui/non)
- Autre type de valorisation thermique (précisez)
- Quantité d'Energie thermique autoconsommée (en MWh/an)
- Valorisation électrique ? (oui/non)
- Puissance électrique (en kW)
- Quantité d'électricité vendue (en MWh/an)
- Quantité d'électricité autoconsommée (en MWh/an)
- Injection dans réseaux de gaz (oui/non)
- Débit par heure de biométhane injecté (Nm3/heure)
- Quantité de biométhane injectée en réseau de distribution (en MWh/an)
- Quantité de biogaz vendue (en MWh/an)
- Valorisation sous la forme de carburant (oui/non)
- Quantité de carburant vendue (en MWh/an)
- Volume annuel de biométhane autoconsommé en Nm3/an
- Autres valorisations du biométhane
- Précision des autres valorisations du biométhane
- Volume d'autres valorisations du biométhane (en Nm3/an)

### 10.9.2 Le bloc autorisations administratives de l'onglet Identité

Les autorisations à indiquer sont les suivants :

Code agrément	Agrément	Date de début	Date de fin	Accepté	Délivré par
01A	Autorisation préfectorale	23/03/2000	-	Oui	Préfecture
02A	Arrêté du 09/09/1997 sur le stockage	15/04/2004	-	Oui	Préfecture
03L	Certification OHSAS 18001	-	-	Oui	
04C	ISO 9001	-	-	Oui	
04B	ISO 14001	-	-	Oui	

### 10.9.3 Le bloc Données complémentaires non annuelles de l'onglet Identité

Il permet de caractériser l'installation.

- Type d'installation de méthanisation : A la ferme, Centralisée / Territoriale, Industrie, Station d'épuration, Déchets ménagers et assimilés, Autre
- Type de valorisation : Cogénération, Chaudière, Injection, Carburant, Cogénération + Injection
- Puissance électrique maximale installée (kWe)

### 10.9.4 L'onglet Capacité et équipements

Le bloc **Capacité de l'installation**

Il permet de saisir :

- Capacité réglementaire (en tonnes/an)
- Capacité nominale du service (en tonnes/an)

Le bloc **Equipements de l'installation**

Les équipements à mentionner sont les suivants :

Type d'Equipement	Equipement	Présent : oui / non	Nombre / Volume / surface / tonnage	Description	Commentaire
02 - Réception - stockage des déchets	Pont bascule sur le site			Tonnage maximum : Tonne	
02 - Réception - stockage des déchets	Portique de détection de radioactivité			Sensibilité	
02 - Réception - stockage des déchets	Quai de déversement des déchets			unités	
03 - Conditionnement - préparation des déchets	Broyeur			unités et capacité : Tonne/heure	03AA - Type broyeur
04 - Matériel roulant	Chargeur(s)			unités	
04 - Matériel roulant	Compacteur(s)			unités	
12 - Préparation, valorisation du biogaz de méthanisation ou de stockage	Chaudière			unités et puissance : mw	
12 - Préparation, valorisation du biogaz de méthanisation ou de stockage	Equipement d'injection dans le réseau			Capacité : m3/heure	
12 - Préparation, valorisation du biogaz de méthanisation ou de stockage	Moteur à gaz			unités et puissance : mw	
12 - Préparation, valorisation du biogaz de méthanisation ou de stockage	Torchère			unités et capacité : m3/heure	
12 - Préparation, valorisation du biogaz de méthanisation ou de stockage	Turbine à gaz			unités et puissance : mw	
12 - Préparation, valorisation du biogaz de méthanisation ou de stockage	Turbine à vapeur			unités et puissance : mw	
15- Méthanisation de déchets	Digesteur			Volume unitaire	
15- Méthanisation de déchets	Equipement de stockage des déchets méthanisés			Volume	
15- Méthanisation de déchets	Hydrolyse			Volume unitaire	